

**EXMO. SR. DR. JUIZ DE DIREITO DA 1ª VARA EMPRESARIAL DO
FORO CENTRAL DA COMARCA DA CAPITAL DO ESTADO DO RIO DE
JANEIRO**

Processo nº 0245214-56.2022.8.19.0001

**A ADMINISTRAÇÃO JUDICIAL CONJUNTA DA
RECUPERAÇÃO JUDICIAL** das sociedades **MINA TUCANO LTDA.,
BEADELL (BRAZIL) PTY LTD. e BEADELL (BRAZIL 2) PTY LTD,**
devidamente nomeada por este d. Juízo nos autos do processo em epígrafe, vem
a íncrita presença de V.Exa., em cumprimento ao artigo 22, II, “d” da Lei nº
11.101/05, apresentar:

**10º RELATÓRIO MENSAL DE ATIVIDADES DAS
RECUPERANDAS**

TJRJ CAP EMP01 202304500515 31/07/23 19:17:01137780 PROGER-VIRTUAL

ÍNDICE

I. DADOS RELEVANTES DA RECUPERAÇÃO JUDICIAL	4
II. STATUS DA RECUPERAÇÃO JUDICIAL.....	5
III. INFORMAÇÕES SOBRE AS ATIVIDADES DAS RECUPERANDAS	16
IV. ATUALIZAÇÃO DA ANÁLISE DO PASSIVO PÓS VERIFICAÇÃO ADMINISTRATIVA.....	28
1. PASSIVO TOTAL E PERFIL DOS CREDORES DO GRUPO	30
1.1 Passivo Concursal Total.....	31
1.2 Passivo Extraconcursal – Tributário	32
1.3 Crédito Extraconcursal – ACC 33	
2. PASSIVO DA MINA TUCANO - Credores concursais por categoria	33
2.1 Credores concursais por classe	35
2.2 Credores da Classe I segregados por categoria	36
2.3 Credores da Classe II	37
2.4 Credores das Classes III e IV.....	37
3. PASSIVO DA BEADELL (BRAZIL) PTY LTD	38
3.1 Credores concursais por categoria	39
3.2 Credores concursais por classe.....	39
4. PASSIVO DA BEADELL (BRAZIL2) PTY LTD.....	40
4.1 Credores concursais por categoria	40
4.2 Credores concursais por classe.....	41
V. ANÁLISE CONTÁBIL-FINANCEIRA DAS RECUPERANDAS	42
1. INFORMAÇÕES PRELIMINARES	42
2. DEMONSTRATIVOS FINANCEIROS DA MINA TUCANO LTDA	42
2.1 Demonstração do Resultado do Exercício.....	42
2.1.1 EBITDA	46
2.1.2 Receita x Resultado líquido.....	46
2.1.3. Análise do resultado de 2023 (YTD)	47
2.2 Balanço Patrimonial.....	49
2.2.1 Ativo Circulante	50
2.2.2 Ativo não circulante	51
2.2.3 Passivo circulante	51
2.2.4 Passivo não circulante	52
2.2.5 Passivo total	53
2.3 Indicadores	53
2.3.1 Liquidez Corrente	53
2.3.2 Liquidez Seca	54
2.3.3 Endividamento Geral.....	55
2.4 Fluxo de caixa indireto realizado	56
2.5 Fluxo de caixa projetado	58
3. DEMONSTRATIVOS FINANCEIROS DA BEADELL (BRAZIL) PTY LTD	59
3.1 Demonstração do Resultado do Exercício.....	60

3.2 Balanço Patrimonial.....	60
3.3 Demonstrativo de Fluxo de Caixa	61
4. DEMONSTRATIVOS FINANCEIROS DA BEADELL (BRAZIL2) PTY LTD	61
4.1 Demonstração do Resultado do Exercício.....	61
4.2 Balanço Patrimonial.....	62
4.3 Demonstrativo de Fluxo de Caixa	62
VI. RELATÓRIO DE ANDAMENTOS PROCESSUAIS	62
VII. RELATÓRIO DE INCIDENTES PROCESSUAIS	63
VIII. RELATÓRIO DE ANDAMENTO DOS AGRAVOS DE INSTRUMENTO	63

I. DADOS RELEVANTES DA RECUPERAÇÃO JUDICIAL

1. A fim de conferir aos credores e interessados uma maior facilidade e transparência na obtenção das datas e prazos inerentes à presente R.J., a A.J. apresenta abaixo quadro sintético com estas informações, que serão atualizadas conforme os avanços da recuperação judicial:

Cronograma Processual		
Processo nº: 0245214-56.2022.8.19.0001		
Recuperandas: Mina Tucano Ltda., Beadell (Brazil) Pty Ltd. e Beadell (Brazil 2) Pty Ltd		
Data*	Evento	Lei 11.101/05
06/09/2022	Ajuizamento do pedido de recuperação	
09/09/2022	Deferimento do processamento do pedido de recuperação (fls. 902/905)	art. 52, I, II, III, IV e V e §1º
28/10/2022	Publicação da decisão de deferimento do processamento da recuperação judicial	
10/10/2022	Publicação do 1º Edital com a relação de credores	art. 52, §1º
25/10/2022	Fim do prazo para apresentar habilitações e divergências ao AJ (15 dias da publicação do 1º Edital)	art. 7º, §1º
12/12/2022	Apresentação do resultado da fase administrativa de verificação de crédito (45 dias após apresentação de habilitações/divergências)	art. 7º, §2º
18/11/2022	Data de apresentação do Plano de Recuperação Judicial	Art. 53
05/12/2022	Publicação de aviso sobre o recebimento do PRJ no D.O.	art. 53, § Único
01/03/2023	Publicação do 2º Edital com a relação de credores	art. 7º, §2º
31/03/2023	Fim do prazo para apresentar objeções ao PRJ (30 dias após a publicação do 2º Edital ou 30 dias após a publicação do aviso de recebimento do PRJ)	art. 53, § Único e art. 55, § Único
13/03/2023	Fim do prazo para apresentar impugnações ao Juízo (10 dias após publicação do 2º Edital)	art. 8º

22/05/2023	Publicação do Edital de convocação para votação do PRJ - AGC (15 dias de antecedência da realização da AGC)	art. 36
21/06/2023	1ª Convocação da Assembleia Geral de Credores	art. 36, I
03/07/2023	2ª Convocação da Assembleia Geral de Credores	art. 36, I
	Sentença de homologação do PRJ	art. 58
	Publicação de aviso aos credores sobre a homologação do PRJ	
	Fim do prazo de recuperação judicial, se cumpridas todas as obrigações previstas no PRJ (2 anos após a concessão da recuperação judicial)	art. 61

- Eventos ocorridos

- Eventos ainda não realizados/previstos

SITES INFORMATIVOS E CANAIS DE CONTATO

Sites da Administração Judicial conjunta com o link de acesso às informações relativas à presente recuperação judicial	https://psvar.com.br/recuperacao-judicial/mina-tucano/ e https://www.zveiter.com.br/recuperacoes-judiciais-e-falencias
Serviço de Atendimento ao Credor – SAC - para onde devem ser encaminhadas dúvidas e pedidos de esclarecimentos, bem como as habilitações e divergências administrativas	ajminatucano@psvar.com.br
Serviço de Atendimento ao Credor – SAC –“Fale com a Recuperanda” – Chat on line	https://psvar.com.br/chat/

II. STATUS DA RECUPERAÇÃO JUDICIAL

2. Trata-se da recuperação judicial das sociedades **Mina Tucano Ltda., Beadell (Brazil) Pty Ltd. e Beadell (Brazil 2) Pty Ltd** que, segundo consta da exordial, detêm a concessão de lavra de uma das maiores minas de ouro a céu aberto do Brasil, com uma área de 200.000 hectares, localizada no Município de Pedra Branca do Amapari, no estado do Amapá, contando com unidade

administrativa na Cidade do Rio de Janeiro, de onde são tomadas as principais decisões estratégicas, financeiras e operacionais do grupo.

3. A petição inicial de fls. 03/55 restou instruída com os documentos de fls. 66/890, bem como com os documentos juntados sob sigilo conforme fls. 899/900 (relação de empregados; relação de bens dos sócios e administradores e extratos do banco central da Beadell 1 e Beadel 2) e com a complementação de documentos apresentada pelas recuperandas às fls. 947/966.

4. As recuperandas apresentaram, primeiramente, as relações de credores de fls. 629/646, que foram posteriormente atualizadas pelas recuperandas através das relações de credores de fls. 951/964, com um total de 265 (duzentos e sessenta e cinco) credores e um passivo concursal na ordem de **R\$ 1.212.891.374,40, (um bilhão, duzentos e doze milhões, oitocentos e noventa e um mil, trezentos e setenta e quatro reais e quarenta centavos)**, relações estas que foram consideradas para os fins do edital do artigo 52, §1º, II, da Lei nº 11.101/2005. Confira-se abaixo quadro resumo das relações de credores atualizada:

MINA TUCANO	Valor	Nº Credores
CLASSE I	R\$ 235.509,10	6
CLASSE II	R\$ 21.535.833,45	1
CLASSE III	R\$ 346.190.011,98	136
CLASSE IV	R\$ 13.397.808,54	118
TOTAL	R\$ 381.359.163,07	261

BEADELL (BRAZIL)	Valor	Nº Credores
CLASSE I	R\$ -	0
CLASSE II	R\$ 12.126.733,13	1
CLASSE III	R\$ 819.402.624,84	1
CLASSE IV	R\$ -	0
TOTAL	R\$ 831.529.357,98	2

BEADELL (BRAZIL 2)	Valor	Nº Credores
CLASSE I	R\$ -	0
CLASSE II	R\$ 121,27	1

CLASSE III	R\$ 2.732,09	1
CLASSE IV	R\$ -	0
TOTAL	R\$ 2.853,36	2

5. Na relação de credores, as recuperandas também informaram a existência de **passivo fiscal (federais e estaduais) na ordem de R\$ 2.116.046,40 (dois milhões cento e dezesseis mil, quarenta e seis reais e quarenta centavos)** e de **créditos extraconcursais no valor de R\$ 130.086.307,50 (cento trinta milhões, oitenta e seis mil, trezentos e sete reais e cinquenta centavos)**, oriundos de Adiantamentos de Contrato de Câmbio - ACC.

CREDORES DA MINA TUCANO LTDA. NÃO SUBMETIDOS À RECUPERAÇÃO JUDICIAL				
CREDORES FISCAIS				
Nº	NOME	CLASSE	ORIGEM	VALOR CRÉDITO (R\$)
1	RECEITA FEDERAL - TAXAS	Tributário	Impostos/Taxas	R\$ 562,69
2	SEFAZ/AP - OUTROS IMPOSTOS / TAXAS/MULTA	Tributário	Impostos/Taxas	R\$ 31.837,96
3	INSS - TAXAS/MULTAS	Tributário	Impostos/Taxas	R\$ 18.373,40
4	RECEITA FEDERAL - IRRF 1708	Tributário	Impostos/Taxas	R\$ 208.010,80
5	SEFAZ/AP - TFRM A RECOLHER	Tributário	Impostos/Taxas	R\$ 201.326,98
6	INSS RETENÇÃO PJ	Tributário	Impostos/Taxas	R\$ 1.163.092,96
7	ANM - CFEM A RECOLHER	Tributário	Impostos/Taxas	R\$ 492.841,61
				R\$ 2.116.046,40

CREDORES - ACC				
Nº	NOME	CLASSE	ORIGEM	VALOR CRÉDITO (R\$)
1	BANCO ABC BRASIL S.A.	Não sujeito	ACC	R\$ 12.912.372,37
2	Banco Bradesco S.A	Não sujeito	ACC	R\$ 39.471.659,96
3	Banco Daycoval S.A.	Não sujeito	ACC	R\$ 5.212.610,63
4	BANCO DO BRASIL S.A.	Não sujeito	ACC	R\$ 72.489.664,54

	TOTAL	R\$ 130.086.307,50
--	--------------	---------------------------

6. Através de decisão de fls. 902/905, datada de 09/09/2022, este d. Juízo deferiu o processamento da presente recuperação judicial, dispensando a apresentação de certidões negativas para que a recuperanda continue exercendo suas atividades, determinando a suspensão das ações e execuções, nos termos do artigo 52, inciso III da Lei nº 11.101/2005; bem como determinando a apresentação de plano de recuperação judicial no momento oportuno, sendo ainda deferido acesso restrito aos documentos indicados pelas recuperandas (relação de empregados; relação de bens dos sócios e administradores e extratos do banco central da Beadell 1 e Beadell 2).

7. Contra a decisão acima, o Ministério Público interpôs o Agravo de Instrumento nº 0073876-17.2022.8.19.0000, se insurgindo contra o deferimento de acesso restrito aos documentos indicados pelas recuperandas e contra a nomeação de uma administração judicial conjunta formada por duas pessoas jurídicas, tendo o recurso sido desprovido por unanimidade pela Colenda 7ª Câmara Cível, sob a relatoria do Exmo. Desembargador André Luis Marçano Marques, em julgamento realizado no dia 14/12/2022.

8. Diante da publicação edital do artigo 52, §1º da Lei nº 11.101/2005 ocorrida no dia 10/10/2022 (fls. 1.616/1.618), foi instaurada a fase administrativa de verificação de crédito com o início do prazo de apresentação das divergências/habilitações de crédito administrativas, nos termos do artigo 7º, §1º da mesma Lei.

9. A Administração Judicial recebeu e analisou, ao todo, **153 (cento e cinquenta e três) habilitações/divergências**, sendo 37 (trinta e sete) apresentadas pelos credores e 116 (cento e dezesseis) apresentadas pelas recuperandas, tendo a A.J. conferido oportunidade para as partes impugnadas se manifestarem a respeito das divergências/habilitações apresentadas, sendo encaminhado aos credores impugnados pelas recuperandas e-mail informando a apresentação da divergência/habilitação pelas mesmas, conferindo aos mesmos

oportunidade para apresentarem suas defesas ou documentos complementares.

10. Assim, esta A.J. no dia 12/12/2022 (fls. 3.344/4.762) apresentou, tempestivamente, o resultado da fase administrativa de verificação dos créditos, consolidando o resultado das análises na relação de credores prevista no artigo 7º, §2º da Lei nº 11.101/2005 acostada às fls. 3.376/3.397.

11. Cumpre informar que a relação de credores de que trata o artigo 7º, §2º da Lei nº 11.101/2005 apresentada pela A.J. encontra-se disponível para consulta nos sítios eletrônicos desta Administração Judicial conjunta indicados anteriormente.

12. Paralelamente à verificação dos créditos, dando sequência ao procedimento da LRE, em cumprimento ao artigo 53 da referida lei, no dia 18/11/2022 as Recuperandas apresentaram às fls. 2.447/2.448, **(i)** o Plano de Recuperação Judicial (fls. 2.449/2.503); **(ii)** Laudo de Viabilidade Econômico-Financeira (fls. 2.504/2.556); **(iii)** Laudo de Avaliação dos Ativos (fls. 2.557) e **(iv)** a minuta de edital de recebimento do PRJ para publicação no Diário de Justiça Eletrônico, tendo sido o referido edital de aviso aos credores publicado no dia 05/12/2022.

13. No dia 07/12/2022, em fls. 3.294/3.334, a Administração Judicial apresentou o Relatório do Plano de Recuperação Judicial, na forma do artigo 22, II, h da LRE, apresentando o resumo das principais cláusulas contidas no PRJ, bem como análise acerca do Laudo de Viabilidade Econômico-Financeira (fls. 2.504/2.556) e do Laudo de Avaliação dos Ativos (fls. 2.557).

14. Informa-se que esta A.J. disponibilizou a relação de credores do artigo 7º, §2º da LRE, o Plano de Recuperação Judicial e todos os arquivos apresentados pelas Recuperandas em seu sítio eletrônico, bem como providenciou a publicação de um aviso aos credores na página principal de seu *website*:

ATENÇÃO - AVISOS IMPORTANTES

NOVO

CREDORES DA MINA TUCANO

APRESENTADO PLANO DE RECUPERAÇÃO JUDICIAL

Informamos, que no dia 18/11/2022, as empresas recuperandas apresentaram Plano de Recuperação nos autos de processo de Recuperação Judicial.

A cópia do referido Plano, bem como dos laudos de viabilidade econômico-financeiro, e de avaliação de ativos, podem ser acessados em:

<https://psvar.com.br/recuperacao-judicial/mina-tucano/>









PLANO DE RECUPERAÇÃO JUDICIAL	DATA
Mina Tucano - Plano de Recuperação Judicial	18/11/2022 PDF 942,44 KB
Mina Tucano - Laudo de Viabilidade Econômico-Financeiro	18/11/2022 PDF 1,75 MB
Mina Tucano - Laudo de Avaliação de Ativos	18/11/2022 PDF 51,17 MB

Mina Tucano - Relatório da fase administrativa	13/12/2022 PDF 72,69 KB
Mina Tucano - Relação de credores do artigo 7º, § 2º da LRE	13/12/2022 PDF 152,33 KB



(Disponível em: <https://psvar.com.br/recuperacao-judicial/mina-tucano/>)

HISTÓRICO:

18/11/2022 - Juntada do Plano de Recuperação Judicial

 PET JUNTADA DO PLANO.pdf Fazer download de PDF • 1.82MB	
 02452145620228190001-1 PLANO DE RJ.pdf Fazer download de PDF • 942KB	
 02452145620228190001-2 LAUDO DE VIABILI... .pdf Fazer download de PDF • 1.75MB	
 02452145620228190001-2 LAUDO AVALIACA... .pdf Fazer download de PDF • 51.17MB	

Relação de Credores elaborada pela Administração Judicial Conjunta:

 RELACAO NOMINAL DE CREDORES AJ - ART. 7pdf Fazer download de PDF • 152KB	
---	---

(Disponível em: <https://www.zveiter.com.br/post/mina-tucano-recupera%C3%A7%C3%A3o-judicial>)

15. No dia 19/12/2022 (fls. 4.792/4.796), as Recuperandas informaram que a controladora indireta das Recuperandas Beadell (Brazil) e Beadell (Brazil 2), a sociedade Great Panther Mining (GPM), ante o insucesso dos procedimentos de reestruturação tentados no Canadá, requereu à Suprema Corte de British Columbia a ordem de término do procedimento de reestruturação e sua autofalência.

16. De acordo com o informado pelas Recuperandas “*Ainda que a GPM tenha declarado falência, o procedimento de liquidação não afetará as subsidiárias do Grupo, especialmente as que compõem o Grupo Tucano*”.

17. Nessa linha, a Administração Judicial informa que solicitou às

recuperandas informações complementares, a fim de melhor abalizar sua análise acerca dos eventuais impactos da autofalência da *Great Panther Mining* no âmbito da presente recuperação judicial, todavia ainda não houve resposta por parte das Recuperadas.

18. Importante destacar que após a publicação do Edital de aviso aos credores acerca do recebimento do PRJ (fls. 2.449/2.490), na forma do artigo o artigo 53, parágrafo único da LRE, os credores abaixo relacionados já apresentaram objeção ao referido PRJ:

Fls.	Nome do Credor	Data
4.848/4.850	AGGREKO ENERGIA LOCAÇÃO DE GERADORES LTDA	30/12/2022
4.946/4.949	ASAHI REFINING CANADA LTD.	04/01/2023
5.048/5.053	GEOSOL – GEOLOGIA E SONDA GENS S.A. e GEOSEDNA PERFURAÇÕES ESPECIAIS S.A.	04/01/2023
5.108/5.119	U&M MINERAÇÃO E CONSTRUÇÃO S.A.	04/01/2023
5.137/5.144	COMPANHIA DE ELETRICIDADE DO AMAPÁ – CEA	10/01/2023
5.327/5.331	AME TRANSPORTES LTDA-EPP	05/02/2023
5.335/5.339	C COSTA VEICULOS LTDA	05/02/2023
5.366/5.367	VULCAFLEX INDÚSTRIA E COMÉRCIO LTDA.	10/02/2023
5.629/5.630	TITRONIC PLÁSTICOS INDUSTRIAIS LTDA.	07/03/2023
5.632/5.633	BOSCH REXROTH LTDA.	08/03/2023
5.723/5.726	TRANSPORTES E CONSTRUÇÕES LTDA.	27/03/2023
5.765/5.772	INFRABRASIL OBRAS PESADAS E MINERAÇÃO LTDA.	29/03/2023
5.780/5.783	NEOBLUES INDUSTRIA DE LUBRIFICANTES LTDA.	30/03/2023

19. Ante as objeções apresentadas, esse d. Juízo determinou que fosse realizada Assembleia Geral de Credores (AGC), em cumprimento ao artigo 56 da LRE (fls. 5.121/5.122).

20. Às fls. 5.522/5.529 as Recuperandas informaram o pagamento das custas para publicação do Edital do artigo 7º, §2º da Lei nº 11.101/2005, bem como sugeriram as seguintes datas para realização da Assembleia Geral de Credores: **(i)** 1ª Convocação: 21/06/2023 às 11h; **(ii)** 2ª Convocação: 03/07/2023 às 11h.

21. Cumpre informar que o Edital que alude o artigo 7º, §2º da Lei nº

11.101/2005, conforme certidão de fls. 5.583, foi publicado no dia 01/03/2023.

22. Destaca-se que as Recuperandas em fls. 5.585 pugnam pela prorrogação do *stay period* até a data da Assembleia de Geral de Credores, com base no artigo 6º, §4º da LRE, tendo esse d. Juízo deferido o pedido para prorrogar o *stay period* por novo período de 180 dias, contados do dia 20/03/2023, inclusive.

23. Em fls. 6.127/6.136, a Administração Judicial concordou com as datas apresentadas pelas Recuperandas, contudo, submeteu ao crivo do juízo recuperacional a questão envolvendo a forma de realização da A.G.C. do Plano de Recuperação Judicial unitário apresentado pelas recuperandas, sugerindo, a intimação das recuperandas para informarem a forma de consolidação do grupo empresarial a ser considerada para os fins de deliberação do Plano de Recuperação Judicial apresentado, indicando, se for o caso, os elementos demonstradores pertinentes da consolidação substancial.

24. O juízo recuperacional em fls. 6.155/6.156 acolheu as datas para 1ª convocação o dia 21/06/2023 (quarta-feira) às 11h e, para 2ª convocação, o dia 03/07/2023 (segunda-feira) às 11h para a A.G.C., bem como determinou a intimação dos interessados para se manifestarem quanto a manifestação da A.J. de fls. 6.127/6.136.

25. Cumpre informar que em fls. 6.657/6.658 ao analisar a questão da consolidação substancial posta pelas Recuperandas, esse d. Juízo deferiu o pleito, determinando a convocação da Assembleia Geral de Credores para votação do Plano de Recuperação Judicial Unitário, destacando:

“(…) A recuperanda Mina Tucano é a principal sociedade entre as demais, tendo em vista que é a responsável por explorar a atividade econômica do grupo: extração sustentável e beneficiamento de ouro. Por seu turno, as recuperandas Beadell e Beadell 2 são holdings que detém a totalidade das quotas da Mina Tucano e a auxiliam no desenvolvimento de suas atividades, com a captação de recursos no exterior para dar suporte societário ao Grupo

Tucano, ou seja, são sociedades organizadas que atuam combinando esforços e recursos para atingir a mesma finalidade: permitir, viabilizar e prover a extração de ouro na Mina Tucano. Como se isso não bastasse, não houve objeção por parte dos credores com relação à consolidação em questão.

Assim, defiro a consolidação substancial como requerido pelas recuperandas.
(...)"

26. Informa a Administração Judicial que em fls. 6.727/6.735, a credora U & M MINERAÇÃO E CONSTRUÇÃO S/A opôs embargos de declaração em face da decisão que deferiu a consolidação substancial do Grupo Tucano, que foi desprovido por este d. Juízo em fls. 7.199:

Fls. 6726/6735: conheço dos embargos, uma vez que tempestivos. Entretanto, considerando que pretende a embargante a modificação da decisão que deferiu a consolidação substancial, e considerando que este julgador não vislumbrou nos argumentos ali expostos qualquer ponto da decisão que possa ser alterado, deixo de dar provimento aos mesmos.

27. Cumpre informar que em face da referida decisão foram interpostos os seguintes recursos de agravo de instrumento:

Processo	Agravante	Órgão Julgador	Status
0054018-63.2023.8.19.0000	U&M MINERAÇÃO E CONSTRUÇÃO S.A.	14ª Câmara de Direito Privado	Pendente de julgamento. Até a presente data não houve concessão de efeito suspensivo.
0055709-15.2023.8.19.0000	BANCO BRADESCO S.A.	14ª Câmara de Direito Privado	Pendente de julgamento. Até a presente data não houve concessão de efeito suspensivo.

28. Uma vez deferida a consolidação substancial, no dia 22/05/2023 restou

publicado o Edital Convocatório, convocando os credores para participarem da Assembleia Geral de Credores que será realizada na modalidade exclusivamente virtual, através do sistema online de tele transmissão, nos dias abaixo indicados:

❖ 1ª Convocação: **21/06/2023 às 11h**

❖ 2ª Convocação: **03/07/2023 às 11h**

29. Diante da publicação do Edital Convocatório, a Administração Judicial prontamente disponibilizou em seu *website* o referido Edital publicado no DJe, o modelo de procuração para que o credor seja representado na AGC e as instruções para participação na AGC.

30. No dia 21/06/2023 a Assembleia Geral de Credores não foi instalada em primeira convocação, por ausência de quórum, conforme ata e anexos acostados pela Administração Judicial em fls. 7.693/7.705, cuja íntegra encontra-se disponível no link: <https://www.youtube.com/watch?v=uUIKrWRQA2s>.

31. Em continuação, a Assembleia Geral de Credores se reuniu novamente no dia 03/07/2023 e deliberou pela suspensão do conclave com retomada dos trabalhos no dia 15/09/2023, no mesmo horário de realização e de credenciamento, conforme ata acostada em fls. 8.270/8.301, cuja íntegra encontra-se disponível no link: <https://www.youtube.com/watch?v=JLvA3YzOHu4>.

32. Por fim, registra-se que, na forma disposta na referida Ata, todos os credores presentes foram cientificados da continuidade dos trabalhos no dia 15/09/2023 no mesmo ambiente virtual e horário.

III. INFORMAÇÕES SOBRE AS ATIVIDADES DAS RECUPERANDAS

33. Buscando instruir o presente relatório mensal e se atualizar com relação às atividades das Recuperandas, de modo a verificar sua operacionalidade, a equipe da A.J. formulou alguns questionamentos às Recuperandas em relação ao mês de maio/2023 que foram respondidos da seguinte forma:

a) As recuperandas contrataram ou demitiram pessoal nos últimos 30 (trinta) dias? Quantas contratações ou demissões ocorreram no período?

RESPOSTA: Posição: 30/JUN/23: Contratações = 03; Demissões = 0.

b) Qual o número de empregados (pessoas físicas) atuais das recuperandas (fechamento no último dia do mês passado)?

RESPOSTA: Posição: 30/JUN/23: 88 funcionários ativos; 23 funcionários afastados INSS.

c) Qual o número de contratados (pessoa jurídica ou pessoa física) sem vínculo de emprego (fechamento no último dia do mês passado)?

RESPOSTA: Posição 30/JUN/23: 04 empresas (prestação de serviço com mão de obra). 47 funcionários de mão de obra.

d) Favor informar se as recuperandas estão pagando em dia as obrigações recorrentes que se venceram no último mês (incluindo salários, fornecedores, etc) e se terão condições de manter o pagamento de tais verbas no curso da recuperação judicial.

RESPOSTA: Sim as obrigações recorrentes vencidas no último mês foram integralmente pagas. Os salários referente ao mês de Junho/23 e devidos encargos foram totalmente pagos. Considerando o atual cenário e possível plano de recuperação, a empresa continuará pagando suas obrigações correntes pontualmente. Entretanto possuímos em aberto das obrigações correntes, o valor de aproximadamente R\$ 4M do fornecedor Infra Brasil como garantia de serviço pago antecipadamente que está sob discussão pelas partes visto que Infra Brasil pretende receber a obrigação corrente e descontar dos créditos concursais, com o qual a Mina Tucano não está de

acordo, devido à proteção aos demais credores e conformidade com a legislação que rege a Recuperação Judicial.

e) Favor informar se foram distribuídos lucros, dividendos, juros sobre o capital próprio ou bonificação de ações aos sócios/acionistas no último mês. Em caso positivo, favor especificar.

RESPOSTA: Não houve distribuição lucros / dividendos aos seus sócios.

f) Favor informar a evolução das negociações com os credores sobre os termos e condições do projeto de soerguimento.

RESPOSTA: A Mina Tucano está em contato com os principais credores gerenciando e mantendo informados a evolução do processo de RJ alinhado com as informações que estão sendo disponibilizadas para essa Administração Judicial.

g) Favor informar se foi convencionado algum termo com os credores para a evolução das negociações e para a solução construtiva de consensos, com o objetivo de obter maior efetividade econômico-financeira e proveito social aos agentes econômicos envolvidos.

RESPOSTA: Não houve até o momento nenhum termo convencionado com os credores o que ocorrerá no momento apropriado.

h) Favor informar se as Recuperandas estão recebendo contato por parte dos credores, a fim de obter melhorias nas condições do PRJ, informando, em caso positivo, os principais pontos de insatisfação dos credores, bem como eventuais avanços alcançados entre as recuperandas e os credores.

RESPOSTA: Conforme informado aos credores na 2a AGC, ocorrida em 03/07/2023, cinquenta e oito (58) possíveis investidores contataram a Mina Tucano. Foram então apresentadas 3 propostas vinculantes, sendo a proposta do potencial investidor Pilar Gold Inc considerada a mais atrativa para os interesses dos credores, a qual está em processo de negociação neste momento. Dessa forma, os credores aprovaram em 03/07/2023 a suspensão da AGC para dia 15/09/2023 a fim de que nessa data seja apresentado o modificativo do plano de recuperação judicial.

i) Favor informar os credores que já foram procurados pelas Recuperandas com intuito de apresentar e negociar as condições previstas no PRJ apresentado às fls. 2.447/2.448.

RESPOSTA: A Recuperanda permanece na busca de financiamento para retomada da operação, estando em curso processo de negociação com a empresa Pilar Gold Inc a qual apresentou a proposta considerada a mais atrativa para os interesses dos credores. Os credores aprovaram em 03/07/2023 a suspensão da AGC para dia 15/09/2023 a fim de que nessa data seja apresentado o modificativo do plano de recuperação judicial.

j) Nos últimos 30 (trinta) dias, as recuperandas alienaram ou deram em garantia algum ativo não circulante? Em caso positivo, favor especificar o ativo e os contratos eventualmente vinculados.

RESPOSTA: Não existem bens das empresas recuperandas com penhora ou dados em garantia.

k) Nos últimos 30 (trinta) dias, as recuperandas realizaram alguma reestruturação societária? Em caso positivo, favor especificar.

RESPOSTA: Não houve nenhuma reestruturação societária nos últimos 30 dias.

l) Nos últimos 30 (trinta) dias, as recuperandas adquiriram algum bem integrante do ativo não circulante? Em caso positivo, favor especificar e indicar sua localização.

RESPOSTA: Não, as recuperandas não adquiriram nenhum bem do ativo não circulante nos últimos 30 dias.

m) Algum bem integrante do ativo não circulante das Recuperandas está recebendo destinação diversa do objeto social ou está sendo explorado por terceiros, a título de aluguel, arrendamento, comodato, etc.? Em caso positivo, favor especificar o ativo, o usuário e a natureza da exploração.

RESPOSTA: Não há nenhum ativo com destinação diversa.

n) Houve alguma alteração nas atividades operacionais das recuperandas em relação ao mês passado? Favor detalhar, indicando se vem sendo promovida extração nas cavas ou se o processamento de minério ocorrido nos últimos 30 dias é apenas do estoque já extraído. Caso tenha ocorrido alguma paralisação das atividades, favor expor os motivos e eventual previsão de retomada.

RESPOSTA: A empresa se encontra na condição de Full Care Maintenance desde 01/05/2023.

o) As recuperandas obtiveram empréstimos e/ou financiamentos nos últimos 30 (trinta) dias para operar suas atividades? Qual a garantia ofertada? Qual o destino dos recursos tomados?

RESPOSTA: Nenhum novo empréstimo foi adquirido pela empresa nos últimos 30 dias.

p) Houve algum incremento de receitas nos últimos 30 (trinta) dias?

RESPOSTA: Houve somente a venda de resíduos de carvão ativado contendo ouro (Au) e prata (Ag) gerando uma receita de R\$ 881k para a recuperanda.

q) As recuperandas implementaram, nos últimos 30 (trinta) dias, alguma política de redução de custos e despesas e de aumento de receitas? Quais os números aproximados do eventual aproveitamento obtido?

RESPOSTA: Sim estamos mantendo o quadro de funcionários enxuto e redução dos contratos de serviço , fim de manter a posição de caixa para o periodo de Full Care Maintenance.

r) As recuperandas realizaram alguma operação “intercompany” nos últimos 30 dias? Em caso positivo, favor explicar de qual tipo e qual o volume financeiro da(s) operação(ões) e as empresas envolvidas.

RESPOSTA: Não, a empresa não realizou nenhum tipo de operação intercompany nos últimos 30 dias.

s) Favor informar os dados atuais em relação ao total de minério existente em cada uma das cavas onde as recuperandas detém direito minerário, levando-se em conta a reserva medida e o volume já extraído.

RESPOSTA: Anexamos o documento MRMR do Open Pit em relatórios anteriores mas para beneficio da consulta por este relatorio seguem as informações aproximadas sobre estoque de Minério: Cava TAP AB 450mil ton, Cava TAP C 150mil ton, Cava DH 300mil ton, Cava Urucum 2Milhões ton, Underground 1Milhão ton (reservas indicadas) .

t) Favor informar a situação atual do projeto subterrâneo Urucum Norte - URN, anunciado com potencial para produção adicional de ouro em curto prazo e com expectativa desenvolvimento da nova mina ainda em 2022¹.

RESPOSTA: No momento estamos efetuando a análise e estudos. Está em curso o processo de negociação com a empresa investidora Pilar Gold Inc, que possui know how em mina subterrânea. Nossa expectativa é retomarmos as atividades ainda em 2023..

u) Favor informar se, no último mês, foi instaurado mais algum processo minerário pelas recuperandas com o objetivo de estudo e pesquisa, requerimento de lavra ou concessão de lavra, além daqueles indicados no relatório apresentado no primeiro pedido de informações. Em caso positivo apresentar a relação consolidada de todos os processos minerários titularizados pelas recuperandas.

RESPOSTA: Não há novos focos de pesquisa no momento. Houve preenchimentos de relatórios da ANM para manter o status atual os direitos minérios já existentes. A Mina Tucano entrou com mandado de segurança solicitando reconhecimento de 2 novas áreas adicionais.

v) Favor informar o volume/quantidade de minério processado no último mês. E a quantidade de ouro vendida no último mês.

RESPOSTA: Não houve vendas em junho exceto resíduo de finos de carvão mencionado no item "p" acima como receita adicional. Continuamos mantendo o processo de limpeza dos tanques o que poderá ainda trazer eventualmente receitas adicionais mas ainda não estimada.

w) Favor informar o volume/quantidade atual de minério em estoque.

RESPOSTA: Todo o estoque foi processado, porém ainda há "pebbles" que podem ser processados na retomada da operação uma vez investindo em britador cônico.

x) Favor informar se as Recuperandas empreenderam alguma medida no último mês para reduzir sua capacidade ociosa.

RESPOSTA: A empresa encontra-se em estado de Full Care Maintenance e em processo de negociação com investidor Pilar Gold Inc..

¹[Notícias de Mineração Brasil - Great Panther Planeja Nova Mina De Ouro Subterrânea Em Tucano Ainda Em 2022 \(noticiasdemineracao.com\)](https://www.noticiasdemineracao.com.br/noticias/mineracao-brasil-great-panther-planeja-nova-mina-de-ouro-subterranea-em-tucano-ainda-em-2022)

y) Favor informar se o pedido de encerramento do procedimento de CCAA e o pedido de autofalência da Great Panther Mining já foram apreciados pela Suprema Corte de British Columbia e em qual estágio se encontra o referido processo;

RESPOSTA: A Suprema Corte de British Columbia, deferiu o Pedido Espontâneo de Auto Falência da Great Panther no Canadá em 16/12/2023, sendo designado a Alvares & Marsal como Administrador Judicial nessa província. Até o momento não temos indicativos de quando efetivarão a liquidação e assim apurar o saldo final devido à Asahi.

z) Favor informar o passivo declarado no pedido de autofalência da Great Panther Mining.

RESPOSTA: Os valores da dívida final da Great Panther Mining após a falência totalizam CAD\$ 24,559,092.77 e maiores detalhes estão disponíveis no link: <https://www.alvarezandmarsal.com/sites/default/files/canada/GPR%20-%20FMOC%20Mailing%20Package%20-%20Dec%2022%2C%202022.pdf>

District of: British Columbia
Division No. 03 - Vancouver
Court No. 11-2895045
Estate No. 11-2895045

FORM 68
Notice of Bankruptcy, First Meeting of Creditors
(Subsection 102(1) of the Act)

Original Amended

In the Matter of the Bankruptcy of
Great Panther Mining Limited
of the city of Vancouver, in the Province of British Columbia

Take notice that:

1. Great Panther Mining Limited filed (or was deemed to have filed) an assignment (or a bankruptcy order was made against Great Panther Mining Limited) on the 16th day of December 2022 and the undersigned, Alvarez & Marsal Canada Inc., was appointed as trustee of the estate of the bankrupt by the official receiver (or the Court); subject to affirmation by the creditors of the trustee's appointment or substitution of another trustee by the creditors.
2. The first meeting of creditors of the bankrupt will be held on the 5th day of January 2023 at 10:00 AM to be conducted via MS Teams video conference or Dial in: +1 647-749-7010, ID 135095073#. To attend the meeting via MS Teams, please contact Taylor Poirier at tpoirier@alvarezandmarsal.com or +1-604-639-0852 for an email invite to the meeting.
3. To be entitled to vote at the meeting, a creditor must file with the trustee, before the meeting, a proof of claim and, where necessary, a proxy.
4. Enclosed with this notice are a proof of claim form, proxy form and list of creditors with claims amounting to \$25 or more showing the amounts of their claims.
5. Creditors must prove their claims against the estate of the bankrupt to share in any distribution of the proceeds realized from the estate.

Dated at the city of Vancouver in the Province of British Columbia, this 22nd day of December 2022.

Alvarez & Marsal Canada Inc. - Licensed Insolvency Trustee
Per:



Anthony Tillman - Licensed Insolvency Trustee
Cathedral Place Building
925 West Georgia Street, Suite 902
Vancouver BC V6C 3L2
Phone: (604) 638-7440 Fax: (604) 638-7441

aa) Favor relacionar os ativos que compõem o acervo patrimonial da Great Panther que será utilizado para o pagamento dos credores na falência, indicando se algum ativo está ligado às atividades das recuperandas e à sua higidez patrimonial, especificando o ativo em tais situações.

RESPOSTA: Os valores dos ativos da Great Panther Mining após a falência totalizam CAD\$ 14,083,622.97 e maiores detalhes estão disponíveis no link: <https://www.alvarezandmarsal.com/sites/default/files/canada/GPR%20-%20FMOC%20Mailing%20Package%20-%20Dec%202022%2C%202022.pdf>

District of: British Columbia
Division No. 03 - Vancouver
Court No. 11-2895045
Estate No. 11-2895045

FORM 68
Notice of Bankruptcy, First Meeting of Creditors
(Subsection 102(1) of the Act)

Original Amended

In the Matter of the Bankruptcy of
Great Panther Mining Limited
of the city of Vancouver, in the Province of British Columbia

Take notice that:

1. Great Panther Mining Limited filed (or was deemed to have filed) an assignment (or a bankruptcy order was made against Great Panther Mining Limited) on the 16th day of December 2022 and the undersigned, Alvarez & Marsal Canada Inc., was appointed as trustee of the estate of the bankrupt by the official receiver (or the Court); subject to affirmation by the creditors of the trustee's appointment or substitution of another trustee by the creditors.
2. The first meeting of creditors of the bankrupt will be held on the 5th day of January 2023 at 10:00 AM to be conducted via MS Teams video conference or Dial in: +1 647-749-7010, ID 135095073#. To attend the meeting via MS Teams, please contact Taylor Poirier at tpoirier@alvarezandmarsal.com or +1-604-639-0852 for an email invite to the meeting.
3. To be entitled to vote at the meeting, a creditor must file with the trustee, before the meeting, a proof of claim and, where necessary, a proxy.
4. Enclosed with this notice are a proof of claim form, proxy form and list of creditors with claims amounting to \$25 or more showing the amounts of their claims.
5. Creditors must prove their claims against the estate of the bankrupt to share in any distribution of the proceeds realized from the estate.

Dated at the city of Vancouver in the Province of British Columbia, this 22nd day of December 2022.

Alvarez & Marsal Canada Inc. - Licensed Insolvency Trustee
Per:



Anthony Tillman - Licensed Insolvency Trustee
Cathedral Place Building
925 West Georgia Street, Suite 902
Vancouver BC V6C 3L2
Phone: (604) 638-7440 Fax: (604) 638-7441

bb) Favor informar quais impactos que a falência da Great Panther Mining acarretará no exercício das atividades das Recuperandas, bem como em relação ao exercício do poder de controle, indicando precisamente de onde emanarão as decisões estratégicas e de comando do Grupo, deliberações em assembleia, incluindo aprovação de contas, destinação de lucros, eleição/destituição de administradores, entre outras.

RESPOSTA: Não haverá nenhum impacto, o corpo gerencial da Mina Tucano Ltda continua empenhado para dar continuidade ao projeto e viabilizar alternativas para pagamento aos credores. As decisões estratégicas estão sendo tomadas localmente com o apoio dos consultores.

cc) Favor informar o atual estágio do procedimento instaurado pelas recuperandas perante a Corte de Nova Iorque, na forma do *Chapter 15*, indicando o número do processo juntando as últimas decisões proferidas.

RESPOSTA: Processo referencia "Case No. 22-11198 (LGB)" foi aceito pela corte de Nova Iorque, estamos aguardando os tramites da RJ local para referendar os tramites nos Estados Unidos. A ultima decisão proferida foi a inclusão do Sr. Julio Carneiro a representante estrangeiro perante a Corte Americana.

dd) Tendo em vista a resposta apresentada ao item cc) do pedido de informações iniciais, favor relacionar os "bens, direitos, obrigações ou passivos" detidos pelas recuperandas localizados nos Estados Unidos.

RESPOSTA: 'A Recuperanda não tem ativos permanentes nos Estados Unidos, somente conta corrente /Time deposit que se trata de colateral para o empréstimo de PPE com o bradesco, no valor de +/- USD 4,2M.

ee) Favor detalhar as operações que geraram os créditos *intercompany* titularizados pelas empresas Great Panther Mining Limited (de R\$ 2.523.678,41 e R\$ 128.006.114,16); Beadell Resources Ltd (R\$ 819.402.624,84 e R\$ 2.732,09), apresentando as informações no corpo da resposta ao presente questionamento, e apresentando os documentos e instrumentos que embasam os referidos créditos.

RESPOSTA: O intercompany entre a Recuperanda e a GPM no valor de R\$ 2.523.678,41 refere-se ao pagamento reembolso de salário do ex diretor de exploração devida pela Recuperanda e pago pela GPM no exterior (invoices e comprovantes de pagamentos verificados e registrados e devidamente apresentados no processo de RJ) e o valor de R\$ 128.006.114,16 refere-se a antecipação de exportação paga à Recuperanda pela GPM a vim de suprir necessidade de caixa local. O valor mencionado à Beadell Resources Ltd refere-se ao intercompany entre Beadell Resources e Beadell Brazil PTY ambas as empresas australianas. No passado a BDR emprestou à BPTY o valor de R\$ 819.402.624,84 que foi capitalizado pela Mina Tucano . Ressaltamos que os valores originais descritos acima são em moeda estrangeira, portanto passíveis de variação cambial.

ff) Favor informar se existe algum credor listado que possua diretamente ou indiretamente (através de seus sócios, administradores e sociedades coligadas/controladas) algum vínculo societário ou familiar com a recuperanda, seus sócios, administradores ou sociedades coligadas/controladas.

RESPOSTA: Não existe credor listado que possua diretamente ou indiretamente algum vínculo societário ou familiar com a Recuperanda, porém a Asahi é credora da matriz canadense Great Panther Mining Limited cujo o empréstimo foi garantido pela Beadell (Brasil) PTY Ltd e pela

Beadell (Brasil) PTY2 Ltd, que deram como garantia as quotas da Mina Tucano.

gg) Favor encaminhar relação atualizada de todos os bens ou recebíveis das recuperandas (incluindo direitos minerários) que se encontram alienados/cedidos fiduciariamente ou constrictos em processos judiciais, especificando o negócio que originou tal garantia/construção, o credor correspondente e o processo pertinente quando for o caso.

RESPOSTA: Não existem bens das empresas recuperandas com penhora ou dados em garantia, somente as quotas da Mina Tucano, conforme mencionado no item anterior.

hh) Favor encaminhar relatório processual atualizado das informações dos processos judiciais e administrativos (trabalhistas, cíveis, fiscais, ambientais) das recuperandas em que conste sua posição no feito; o número do processo, o nome da(s) parte(s) ex adversa; o valor envolvido, indicando a expectativa de êxito da demanda para as recuperandas (provável, remota ou possível); e o prazo estimado para receber eventual crédito ou ter que pagar eventual débito.

RESPOSTA: Relatórios enviados em anexo. (Doc. nº 02)

ii) Favor encaminhar relatório do passivo fiscal das recuperandas atualizado, indicando os entes credores, as dívidas fiscais inscritas em Dívida Ativa, com execução em curso e aquelas que, eventualmente, estejam com exigibilidade suspensa, apresentando-se os documentos comprobatórios pertinentes e indicando se tais dívidas estão sendo pagas em parcelamento fiscal.

RESPOSTA: Relatório enviado em anexo (Documento não localizado).

jj) Favor informar como andam as negociações das recuperandas com os credores titulares de créditos extraconcursais oriundos de ACC e se vêm promovendo o pagamento dos mesmos.

RESPOSTA: No momento existe um acordo de cavaleiros de stand-still para possibilitar toda a recuperação da Mina Tucano. Estamos analisando junto com cada banco a formalização deste acordo de não execução da dívida extra-concursal.

kk) Favor encaminhar relação **atualizada** de todos os bens imóveis, móveis e intangível que integram o ativo não circulante das recuperandas, indicando, em relação aos bens imóveis suas matrículas e respectivo RGI e, quanto aos bens

móveis, (1) sua descrição e valor de avaliação patrimonial; (2) o local onde os mesmos se encontram alocados; (3) o contato da pessoa responsável por sua guarda e conservação; bem como (4) se o bem imóvel/móvel é próprio/quitado, se está alienado fiduciariamente ou se é objeto de leasing/arrendamento mercantil, hipoteca/penhor.

RESPOSTA: Vide arquivo "Posição Analítica Imobilizado_31.03.22". Não houve aquisições em Junho-23. (Arquivo não localizado)

II) Houve algum incremento de atividade no objeto social da Recuperanda no último mês? Em caso positivo, favor especificar.

RESPOSTA: Não houve nenhum incremento de atividade no objeto social das recuperandas no último mês.

mm) Favor apresentar o fluxo de caixa realizado nos últimos 12 (doze) meses e o fluxo de caixa projetado para os próximos 12 (doze) meses, indicando as principais fontes de entrada e principais saídas.

RESPOSTA: Fluxo de caixa em anexo. (Doc. nº 03)

nn) Favor informar se houve alguma alteração nos últimos 30 (trinta) dias em relação ao mercado em que a recuperanda atua e em relação aos seus indicadores de mercado, especificando as eventuais alterações ocorridas.

RESPOSTA: Seguem as variações entre 31/05 e 30/06: 1-preço ouro em 31/05 USD 1.959,00 x USD 1.903,55 em 30/06. 2-Dólar em 31/05 5,0953 x Dólar em 30/06 4,8186.

oo) Favor informar as principais dificuldades encontradas para o desenvolvimento das atividades da recuperanda nos últimos 30 (trinta) dias.

RESPOSTA: As atividades estão paralisadas no momento. Nosso desafio é manter as despesas controladas a fim de atender às regulamentações, preservar o ativo enquanto buscamos novos investidores para uma futura retomada nas operações.

pp) A recuperanda ou seus administradores foram condenados em sentença penal transitada em julgado por crime cometido em recuperação judicial ou falência anteriores ou por crime contra o patrimônio, a economia popular ou a ordem econômica prevista na legislação vigente?

RESPOSTA: Os administradores não foram condenados em sentença penal transitada em julgado por crime cometido em recuperação judicial ou falência anteriores ou por crime contra o patrimônio, a economia popular ou a ordem econômica prevista na legislação vigente.

qq) A recuperanda possui mecanismos que visam garantir a mitigação de risco de fraude ou de ações dolosas? Quais?

RESPOSTA: A Recuperanda adotou e mantém as mesmas políticas e práticas de governança corporativa antes adotadas pelo Grupo Great Panther, que são consistentes com os requisitos da TSX, NYSE e reguladores de valores mobiliários no Canadá e nos Estados Unidos.

rr) A recuperanda possui plano de treinamento e capacitação que visa reduzir o risco de ações dolosas? Quais?

RESPOSTA: A recuperanda possui diversos treinamentos de segurança e capacitação da força laboral, assim como segue procedimentos rígidos de segurança e meio ambiente.

ss) A recuperanda realiza auditoria em seus controles internos? Se sim, com que periodicidade?

RESPOSTA: A empresa de auditoria KPMG realiza procedimentos de auditoria anual para validação dos saldos financeiros e controles internos da empresa. No ano de 2022, houve auditoria parcial onde não foi concluído o Relatório Final, onde a Administração irá avaliar a contratação de empresa de auditoria caso considere pertinente.

tt) A recuperanda possui controle de estoque e realiza inventário físico com frequência?

RESPOSTA: A empresa realiza anualmente inventário físico do seu almoxarifado.

uu) A recuperanda possui um canal de denúncias formal?

RESPOSTA: No momento há um canal informal aberto junto aos diretores/gestores para denúncia ou suspeita atos dolosos.

vv) A recuperanda possui segregação de funções em seus processos internos?

RESPOSTA: Sim, a empresa possui segregação de funções em seus processos internos.

ww) Considerando que os índices de lucratividade medem a eficiência da empresa em obter lucro através de suas vendas, solicitamos o envio dos indicadores de margem bruta e margem líquida das recuperandas do último mês.

RESPOSTA: Relatório enviado em anexo. (Arquivo não localizado)

xx) Considerando que os índices de estrutura de capital permitem a análise da posição de endividamento e capacidade da empresa em gerar caixa suficiente para saldar suas dívidas, diante do exposto solicitamos que a recuperanda apresente seus respectivos indicadores de participação de capital de terceiros e endividamento de curto e longo prazo do último mês.

RESPOSTA: Relatório enviado em anexo. (Arquivo não localizado)

yy) Visando mensurar a capacidade de pagamento das recuperandas, solicitamos envio dos índices de liquidez corrente, liquidez seca e liquidez geral do último mês.

RESPOSTA: Relatório enviado em anexo. (Arquivo não localizado)

34. Além disso, atendendo à Recomendação 72/2020 do Conselho Nacional de Justiça (CNJ), a A.J., na busca pela padronização dos relatórios mensais e pela efetividade da prestação jurisdicional, também solicitou às recuperandas o preenchimento do formulário contido no Anexo II (**Doc. nº 05**).

IV. DA ANÁLISE DO PASSIVO PÓS VERIFICAÇÃO ADMINISTRATIVA

35. Tendo em vista a alteração implementada sobre o passivo concursal inicialmente apresentado pelas recuperandas, a equipe contábil-financeira da Administração Judicial Conjunta promoveu uma nova análise do passivo, levando-se em conta os valores consolidados durante a fase administrativa de verificação de créditos, tudo buscando conferir ampla transparência e publicidade às informações como forma de contribuir para a tomada de decisão do credor sujeito à recuperação judicial:

36. Em relação ao valor total dos créditos devidos pela Mina Tucano, as variações podem ser resumidas conforme tabela abaixo, valendo dizer que não houve alterações nas relações de credores das recuperandas Beadell (Brazil) e Beadell (Brazil 2).

Classe	Valor dos créditos apresentados pela recuperanda (R\$)	Valor dos créditos após Verificação Administrativa	Variação %
Classe I	235.509,10	240.309,10	2,0%
Classe II	21.535.833,45	21.761.666,63	1,0%
Classe III	346.190.011,98	383.656.675,08	10,8%
Classe IV	13.397.808,54	16.630.490,84	24,1%
Total	381.359.163,07	422.289.141,65	10,7%

37. Em relação à quantidade de credores da Mina Tucano, a tabela abaixo mostra as variações observada após a verificação administrativa.

Classe	Números de credores apresentados pela recuperanda	Número de credores após Verificação Administrativa	Variação %
Classe I	6	6	0,0%
Classe II	1	1	0,0%
Classe III	136	150	10,3%
Classe IV	118	127	7,6%
Total	261	284	8,8%

38. Após a fase de verificação administrativa de créditos nota-se um aumento em 10,7% (dez vírgula sete por cento) no montante de créditos devidos pela Mina Tucano e o acréscimo de 8,8% (oito vírgula oito por cento) no número de credores.

39. A classe IV apresentou a maior variação no valor total de créditos com um aumento de 24,1% (vinte e quatro vírgula um por cento), equivalente a um acréscimo de 7,6% (sete vírgula seis por cento) na quantidade de credores.

40. A classe III apresentou aumento de 10,8% (dez vírgula oito por cento) no valor total de créditos, o que equivale a uma variação de 10,3% (dez vírgula três por cento) na quantidade de credores.

41. As classes I e II apresentaram pequenas variações no valor total dos créditos, 2% (dois por cento) e 1% (um por cento), respectivamente, mas sem alteração no número de credores, valendo dizer que a alteração na classe II, decorreu do acolhimento da divergência do Banco Bradesco que teve por fim fazer constar o valor do crédito na moeda estrangeira contratada (Dólar), tendo sido acatado o pleito, efetuando-se a conversão dos valores para a data do pedido de recuperação judicial, para fins meramente informativos, sendo o crédito mantido em Dólar.

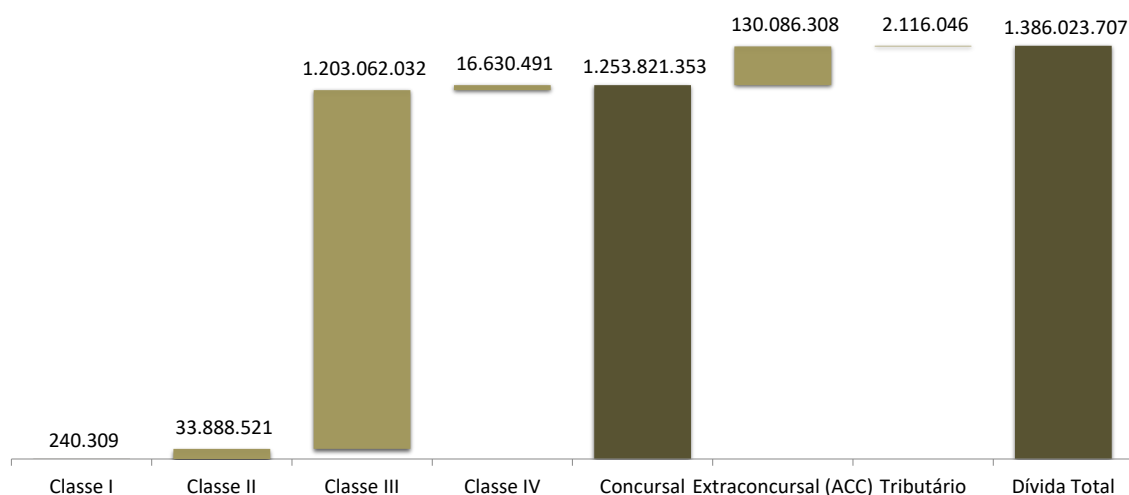
42. A fim de possibilitar uma melhor compreensão do passivo do grupo, a A.J. conjunta traça abaixo uma análise do passivo concursal e extraconcursal do grupo, considerando-se as informações obtidas após a fase de verificação administrativa de créditos.

1. PASSIVO TOTAL E PERFIL DOS CREDORES DO GRUPO

43. A dívida consolidada das recuperandas é composta pela parcela de créditos concursais no valor de R\$ 1.253.821.352,98 (um bilhão, duzentos e cinquenta e três milhões, oitocentos e vinte e um mil, trezentos e cinquenta e dois reais e noventa e oito centavos) e créditos não submetidos à recuperação judicial, sendo estes atribuídos a Adiantamentos de Contratos de Câmbio (ACC), no valor total de R\$ 130.086.307,50 (cento e trinta milhões, oitenta e seis mil, trezentos e sete reais e cinquenta centavos), e ao passivo tributário, no valor total de R\$ 2.116.046,40 (dois milhões, cento e dezesseis mil, quarenta e seis reais e quarenta centavos).

44. Assim, o passivo total (concursal e extraconcursal) perfaz o montante de R\$ 1.386.023.706,88 (um bilhão, trezentos e oitenta e seis milhões, vinte e três mil, setecentos e seis reais e oitenta e oito centavos).

Composição da dívida (R\$)



1.1 Passivo Concursal Total

45. Na tabela a seguir, apresenta-se o montante do passivo concursal total das recuperandas, no valor de R\$ 1.253.821.352,98 (um bilhão, duzentos e cinquenta e três milhões, oitocentos e vinte e um mil, trezentos e cinquenta e dois reais e noventa e oito centavos), estratificado por empresa e por classe.

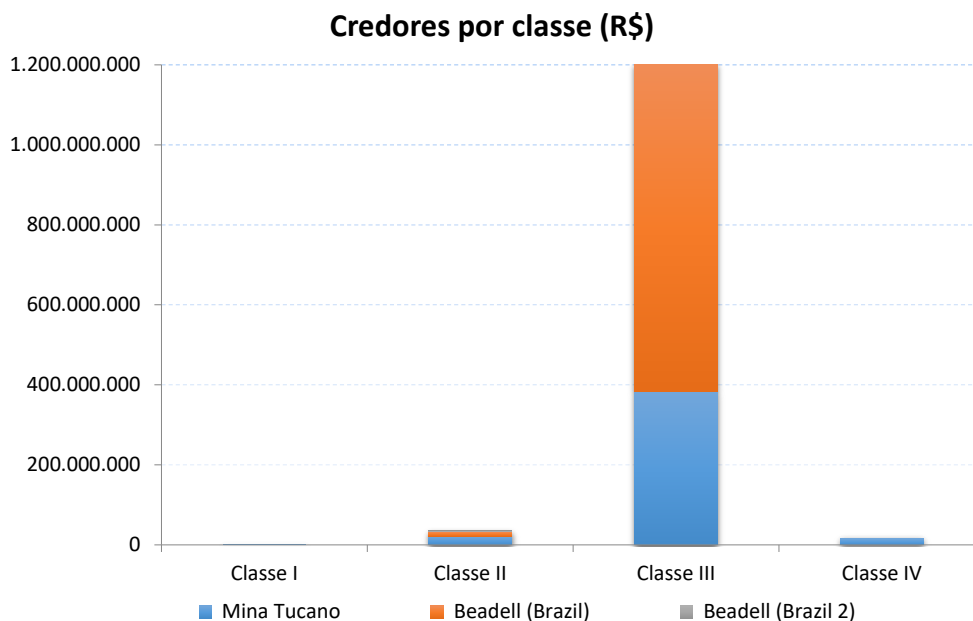
Valores em R\$

Recuperandas	Classe I	Classe II	Classe III	Classe IV	Total
Mina Tucano	240.309,10	21.761.666,63	383.656.675,08	16.630.490,84	422.289.141,65
Beadell (Brazil)	-	12.126.733,13	819.402.624,84	-	831.529.357,98
Beadell (Brazil 2)	-	121,27	2.732,09	-	2.853,36
Total Concursal	240.309,10	33.888.521,03	1.203.062.032,01	16.630.490,84	1.253.821.352,98

46. Nota-se que aproximadamente 96% (noventa e seis por cento) dos créditos concursais estão alocados na Classe III e estão distribuídos, em sua maior parcela, entre as recuperandas Mina Tucano Ltda e Beadell (Brazil) PTY Ltd.

Valores em R\$

Classes	Mina Tucano	Beadell (Brazil)	Beadell (Brazil 2)	Consolidado	Participação %
Classe I	240.309,10	-	-	240.309,10	0,02%
Classe II	21.761.666,63	12.126.733,13	121,27	33.888.521,03	2,70%
Classe III	383.656.675,08	819.402.624,84	2.732,09	1.203.062.032,01	95,95%
Classe IV	16.630.490,84	-	-	16.630.490,84	1,33%
Total Concursal	422.289.141,65	831.529.357,98	2.853,36	1.253.821.352,98	100,00%

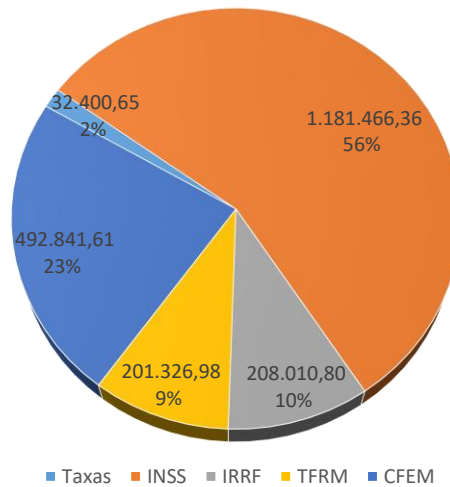


1.2 Passivo Extraconcursal – Tributário

47. O passivo tributário indicado é devido pela recuperanda Mina Tucano Ltda e totaliza R\$ 2.116.046,40 (dois milhões, cento e dezesseis mil, quarenta e seis reais e quarenta centavos). Deste montante, cerca de 56% (cinquenta e seis por cento), no valor de R\$ 1.181.466,36 (um milhão cento e oitenta e um mil, quatrocentos e sessenta e seis reais e trinta e seis centavos), refere-se à dívida com o INSS.

Natureza	Valor (R\$)	% do Passivo Tributário
Taxas	32.400,65	2%
INSS	1.181.466,36	56%
IRRF	208.010,80	10%
TFRM	201.326,98	10%
CFEM	492.841,61	23%
Total de créditos tributários	2.116.046,40	100%

Passivo tributário por natureza (R\$)



1.3 Crédito Extraconcursal – ACC

48. O crédito extraconcursal relativo a Adiantamento de Contrato de Câmbio - ACC refere-se à dívida adquirida junto a instituições financeiras no valor total de R\$ 130.086.307,50 (cento e trinta milhões, oitenta e seis mil, trezentos e sete reais e cinquenta centavos), e são devidos pela recuperanda Mina Tucano S.A. Nesta categoria, os maiores credores são o Banco do Brasil S.A., com 56% (cinquenta e seis por cento) e Banco Bradesco S.A. com 30% (trinta por cento) do total de créditos.

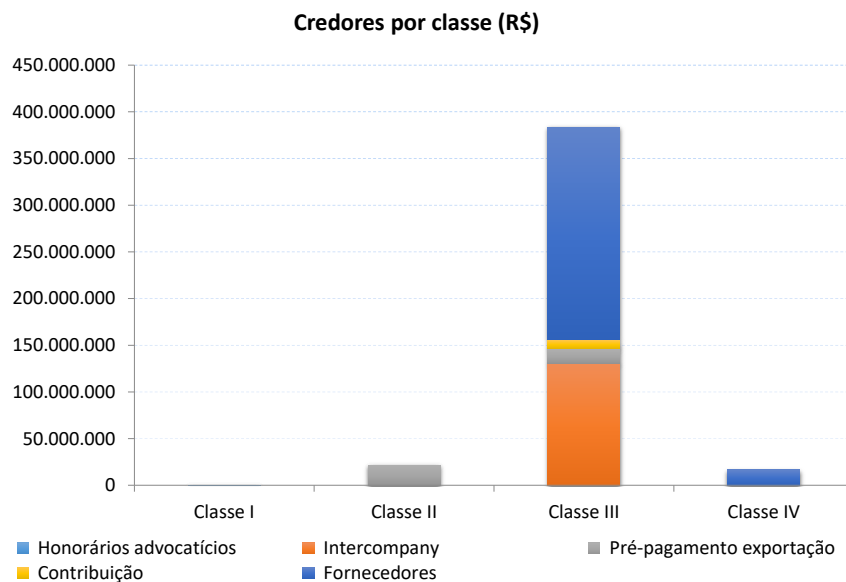
Natureza	Valor (R\$)	Participação %
Banco ABC Brasil S.A.	12.912.372,37	10%
Banco Bradesco S.A	39.471.659,96	30%
Banco Daycoval S.A.	5.212.610,63	4%
Banco do Brasil S.A.	72.489.664,54	56%
Total de créditos tributários	130.086.307,50	100%

2. PASSIVO DA MINA TUCANO - Credores concursais por categoria

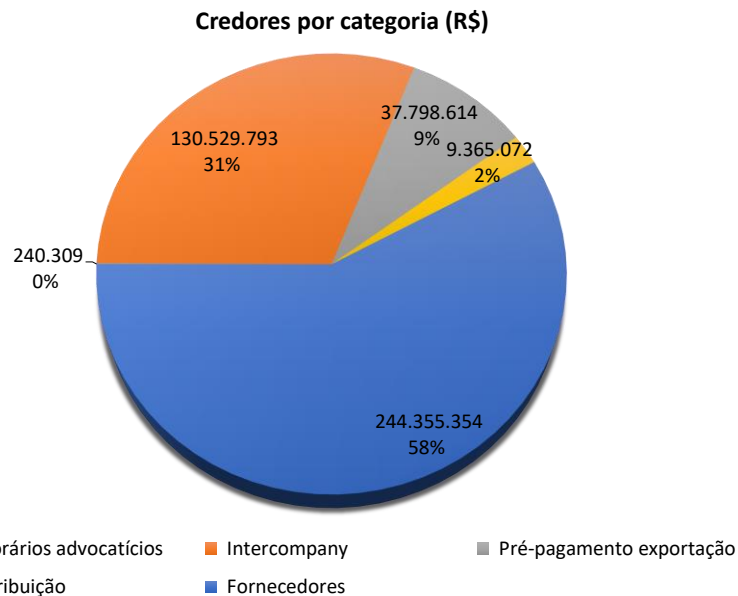
49. O passivo concursal da Mina Tucano Ltda, no valor de R\$ 422.289.141,65 (quatrocentos e vinte dois milhões, duzentos e oitenta e nove mil, cento e quarenta e um reais e sessenta e cinco centavos) pode ser segregado em

diferentes categorias conforme apresentado na tabela abaixo.

Categoria	Classe I	Classe II	Classe III	Classe IV	Total (R\$)	Participação %
Honorários advocatícios	240.309	-	-	-	240.309	0,1%
Intercompany	-	-	130.529.793	-	130.529.793	30,9%
Pré-pagamento exportação	-	21.761.667	16.036.948	-	37.798.614	9,0%
Contribuição	-	-	9.365.072	-	9.365.072	2,2%
Fornecedores	-	-	227.724.863	16.630.491	244.355.354	57,9%
Total Mina Tucano	240.309	21.761.667	383.656.675	16.630.491	422.289.142	100,0%



50. Os créditos de fornecedores representam a maior parcela dos credores concursais da recuperanda, com 58% (cinquenta e oito por cento) do total, ao passo que os credores de honorários advocatícios, pertencentes a classe I, representam a menor parcela com apenas 0,1% (zero virgula um por cento) do total.



2.1 Credores concursais por classe

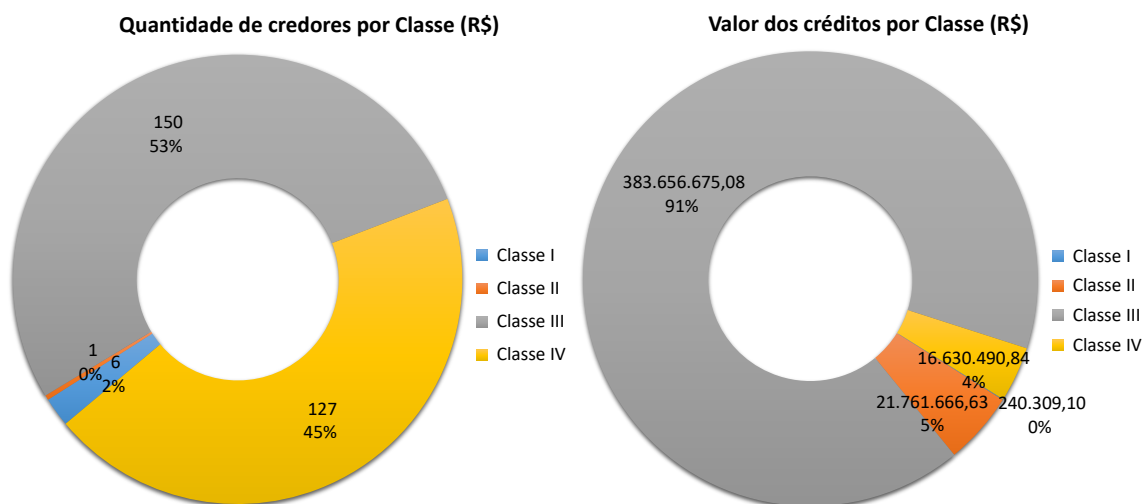
51. O passivo concursal da Mina Tucano, segregado por classe, é apresentado na tabela e no gráfico abaixo. Nota-se a composição majoritária de créditos classificados na Classe III, que representa cerca de 91% (noventa e um por cento) da dívida concursal da referida recuperanda.

Classes	Total (R\$)	Participação %	Quantidade de Credores	Participação %
Classe I	240.309,10	0,1%	6	2,1%
Classe II	21.761.666,63	5,2%	1	0,4%
Classe III	383.656.675,08	90,9%	150	52,8%
Classe IV	16.630.490,84	3,9%	127	44,7%
Total	422.289.141,65	100,0%	284	100,0%

52. Os dados mostram que 52,8% (cinquenta e dois virgula oito por cento) dos credores (ou seja, 150 credores) possuem créditos da Classe III, no valor de R\$ 383.656.675,08 (trezentos e oitenta e três milhões, seiscentos e cinquenta e seis mil, seiscentos e setenta e cinco reais e oito centavos), que corresponde a 90,9% (noventa virgula nove por cento) da dívida concursal total.

53. Por outro lado, 2,1% (dois virgula um por cento) dos credores (6

credores) possuem crédito na Classe I, no valor de R\$ 240.309,10 (duzentos e quarenta mil, trezentos e nove reais e dez centavos), que corresponde a apenas 0,1% da dívida concursal total.



2.2 Credores da Classe I segregados por categoria

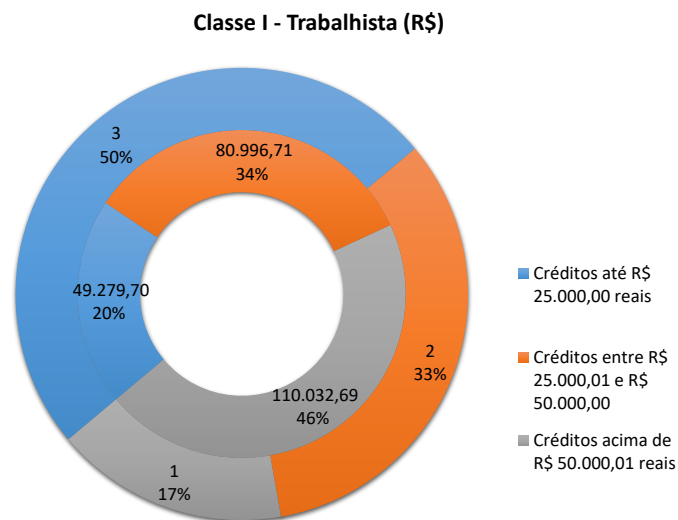
54. Os créditos de origem trabalhista (Classe 1) referem-se a honorários advocatícios. Na tabela a seguir, é apresentada a estratificação desta classe.

Classe I - Trabalhista	Valor (R\$)	% do Valor do Crédito	Quantidade de credores	% de Credores
Créditos até R\$ 25.000,00 reais	49.279,70	20%	3	50%
Créditos entre R\$ 25.000,01 e R\$ 50.000,00	80.996,71	34%	2	33%
Créditos acima de R\$ 50.000,01 reais	110.032,69	46%	1	17%
Total da Classe I	240.309,10	100%	6	100%

55. Nota-se que 50% (cinquenta por cento) dos credores (ou seja, 3 credores) possuem créditos até R\$ 25.000,00 (vinte e cinco mil reais), o que corresponde ao montante de crédito no valor de R\$ 49.279,70 (quarenta e nove mil, duzentos e setenta e nove reais e setenta centavos), equivalente a 20% (vinte por cento) do montante total em reais.

56. Por outro lado, somente um credor possui crédito acima de R\$

50.000,01 (cinquenta mil reais e um centavo), o que corresponde ao montante de crédito no valor de R\$ 110.032,69 (cento e dez mil, trinta e dois reais e sessenta e nove centavos), ou 46% (quarenta e seis por cento) do montante total em reais.



2.3 Credores da Classe II

57. O único crédito da Classe II, no valor de 21.761.666,63 (vinte e um milhões, setecentos e sessenta e um mil, seiscentos e sessenta e seis reais e sessenta e seis centavos), tem origem em Pré-Pagamentos de Exportação contratado junto ao Banco Bradesco S.A, sendo que o valor listado corresponde à quantia de US\$ 4.166.666,66, convertida para reais no câmbio de 06/09/2022, para fins meramente informativos como já falado.

Classe II - Com garantia real	Valor (R\$)	% do Valor do Crédito	Quantidade de credores	% de Credores
Banco Bradesco S.A.	21.761.666,63	1	1	100%
Total da Classe II	21.761.666,63	100%	1	100%

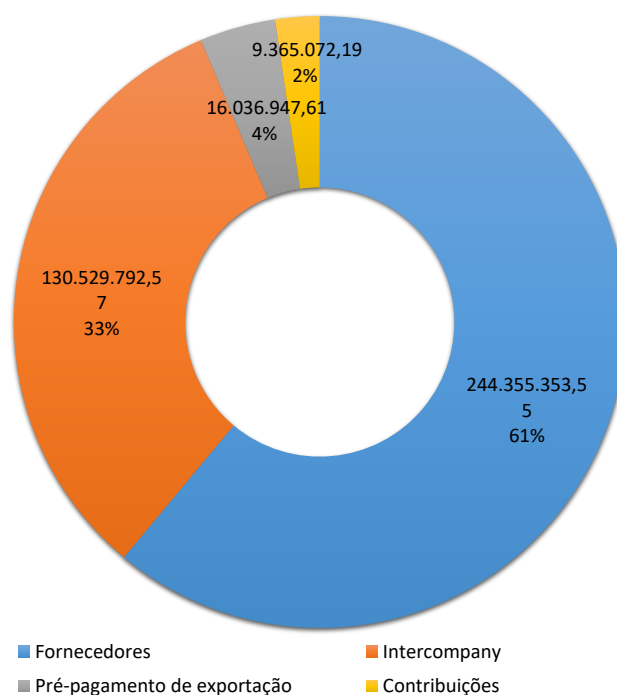
2.4 Credores das Classes III e IV

58. Na avaliação do grupo de credores das classes III e IV, destaca-se o fato dos fornecedores representarem 98% (noventa e oito por cento) do número de credores e 61% (sessenta e um por cento) do valor total dos créditos das

classes. O crédito oriundo de partes relacionadas (Intercompany) são detidos por 1% (um por cento) do número de credores e representam 36% (trinta e seis por cento) do valor total dos créditos das classes evidenciadas.

Classes III e IV				
Tipo de Credor	Valor do crédito (R\$)	% do Valor do crédito	Quantidade de credores	% de Credores
Fornecedores	244.355.353,55	61%	271	98%
Intercompany	130.529.792,57	33%	1	0%
Pré-pagamento de exportação	16.036.947,61	4%	1	0%
Contribuições	9.365.072,19	2%	4	1%
Total	400.287.165,92	100%	277	100,0%

Credores - Classes III e IV (R\$)



3. PASSIVO DA BEADELL (BRAZIL) PTY LTD

59. O passivo concursal da Beadell (Brazil) Pty Ltd, no valor de R\$ 831.529.357,98 (oitocentos e trinta e um milhões, quinhentos e vinte e nove mil, trezentos e cinquenta e sete reais e noventa e oito) foi segregado em classes e categorias conforme apresentado a seguir.

3.1 Credores concursais por categoria

60. O passivo concursal da Beadell (Brazil) Pty Ltda, segregado por categoria, indica a composição majoritária de partes relacionadas (intercompany), referente ao crédito junto à Beadell Resources Ltd, com 98,5% (noventa e oito virgula cinco por cento) do montante de créditos.

Categoria	Total (R\$)	Participação %	Quantidade de Credores	Participação %
Intercompany	819.402.625	98,5%	1	50%
Pré-pagamento	12.126.733	1,5%	1	50%
Total	831.529.358	100,0%	2	100%

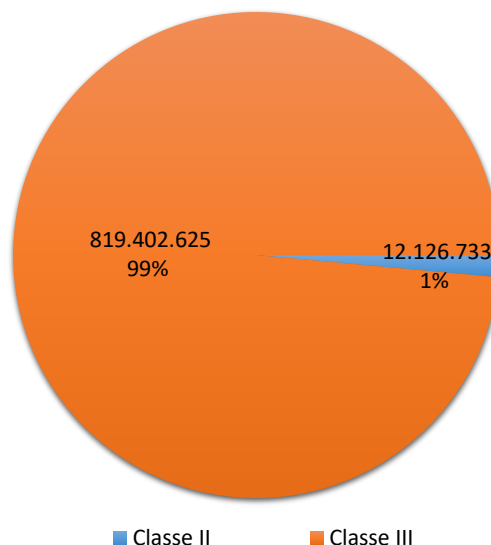
3.2 Credores concursais por classe

61. O passivo concursal da Beadell (Brazil) Pty Ltda, segregado por classe, é apresentado na tabela e no gráfico abaixo. Nota-se que este é composto, principalmente, por créditos de partes relacionadas classificados na Classe III, que representam 99% (noventa e nove por cento) dos créditos concursais da recuperanda.

Em Reais

Categoria	Classe II	Classe III	Total
Intercompany	-	819.402.625	819.402.625
Pré-pagamento	12.126.733	-	12.126.733
Total Beadell (Brazil) Pty	12.126.733	819.402.625	831.529.358

Beadell (Brazil) - Credores por classe (R\$)



4. PASSIVO DA BEADELL (BRAZIL2) PTY LTD

62. O passivo concursal da Beadell (Brazil2) Pty Ltd, no valor de R\$ 2.853,36 (dois mil, oitocentos e cinquenta e três reais e trinta e seis centavos) foi segregado em classes e categorias conforme a seguir.

4.1 Credores concursais por categoria

63. O passivo concursal da Beadell (Brazil2) Pty Ltda, segregado por categoria, indica a composição majoritária de partes relacionadas (intercompany) referente ao crédito junto à Beadell Resources Ltd.

Em Reais	Total (R\$)	Participação %	Quantidade de Credores	Participação %
Intercompany	2.732,09	95,7%	1	50%
Pré-pagamento	121,27	4,3%	1	50%
Total Beadell (Brazil2) Pty Ltda	2.853,36	100,0%	2	100%

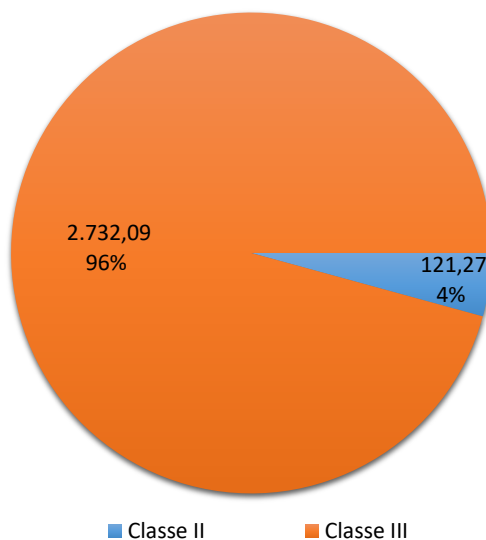
4.2 Credores concursais por classe

64. O passivo concursal da Beadell (Brazil2) Pty Ltda, segregado por classe, é apresentado a seguir. Nota-se que ele é composto, principalmente, por crédito de partes relacionadas classificados na Classe III, que representa 96% (noventa e seis por cento) da dívida concursal da recuperanda.

Em Reais

Categoria	Classe II	Classe III	Total
Intercompany	-	2.732,09	2.732,09
Pré-pagamento	121,27	-	121,27
Total Beadell (Brazil2) Pty Ltda	121,27	2.732,09	2.853,36

Beadell (Brazil 2) - Credores por classe (R\$)



V. ANÁLISE CONTÁBIL-FINANCEIRA DAS RECUPERANDAS

1. INFORMAÇÕES PRELIMINARES

65. As demonstrações financeiras apresentadas contêm os dados de Balanço Patrimonial, Demonstração de Resultado (DRE) e Demonstrativo de Fluxo de Caixa dos exercícios compreendidos entre julho de 2022 a junho de 2023 da Mina Tucano Ltda, elaborados com base na documentação enviada pela recuperanda (**Doc. nº 05**).

66. A atualização das demonstrações financeiras das empresas Beadell (Brazil) Pty Ltd e Beadell (Brazil 2) Pty Ltd. não foram apresentadas. Desta forma, repetimos neste relatório os últimos demonstrativos financeiros apresentados.

2. DEMONSTRATIVOS FINANCEIROS DA MINA TUCANO LTDA

2.1 Demonstração do Resultado do Exercício

DEMONSTRATIVO DO RESULTADO DO EXERCÍCIO

Mina Tucano Ltda

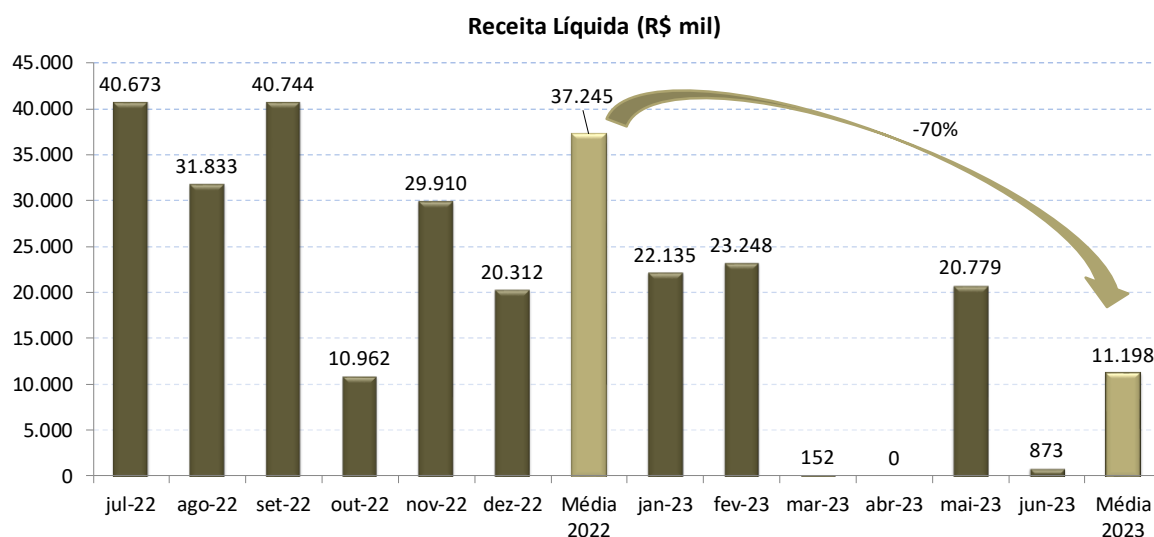
Em milhares de R\$

	jul-22	ago-22	set-22	out-22	nov-22	dez-22	jan-23	fev-23	mar-23	abr-23	mai-23	jun-23	YTD 2023
Receita líquida	40.673	31.833	40.744	10.962	29.910	20.312	22.135	23.248	152	0	20.779	873	67.187
Custo dos produtos vendidos	(40.054)	(45.149)	(65.286)	(23.443)	(32.156)	(21.986)	(22.726)	(29.712)	(1.111)	(1.007)	(41.815)	(867)	(97.238)
Lucro/Prejuízo bruto	619	(13.316)	(24.543)	(12.481)	(2.246)	(1.674)	(591)	(6.463)	(959)	(1.007)	(21.036)	6	(30.051)
Margem bruta %	2%	-42%	-60%	-114%	-8%	-8%	-3%	-28%	-630%	-	-101%	1%	-45%
Desp. gerais e administrativas	(10.600)	(3.460)	(8.136)	(11.417)	(599)	(4.524)	(2.391)	(3.503)	(2.958)	(1.098)	(1.942)	(4.197)	(16.089)
Outras receitas (desp), líquidas	436	399	57	24	(635)	124	(161)	(356)	440	(92)	161	(8)	(15)
Total de Despesas Operacionais	(10.164)	(3.061)	(8.080)	(11.393)	(1.234)	(4.400)	(2.552)	(3.858)	(2.518)	(1.190)	(1.781)	(4.205)	(16.104)
Lucro/Prejuízo operacional (EBIT)	(9.545)	(16.377)	(32.622)	(23.874)	(3.480)	(6.074)	(3.143)	(10.322)	(3.477)	(2.197)	(22.817)	(4.199)	(46.155)
Margem EBIT %	-23%	-51%	-80%	-218%	-12%	-30%	-14%	-44%	-2286%	-	-110%	-481%	-69%
Receitas financeiras	(72)	284	(346)	(91)	(239)	(57)	(55)	308	(85)	(30)	79	29	245
Despesas financeiras	(4.328)	(2.132)	(4.485)	(4.014)	(493)	(347)	(301)	(259)	(269)	(255)	(214)	(210)	(1.508)
Variação cambial	(192)	(329)	(2.511)	3.683	5.803	1.419	3.415	(2.870)	3.566	2.204	(2.427)	8.801	12.689
Resultado financeiro líquido	(4.593)	(2.178)	(7.343)	(422)	5.071	1.015	3.059	(2.821)	3.212	1.919	(2.561)	8.619	11.427
Imposto de renda e cont social	0	0	0	(22)	0	0	0	0	0	0	0	0	0
Resultado líquido	(14.138)	(18.555)	(39.965)	(24.318)	1.591	(5.060)	(84)	(13.142)	(265)	(278)	(25.378)	4.420	(34.728)
Margem líquida %	-35%	-58%	-98%	-222%	5%	-25%	-0,38%	-57%	-174%	-	-122%	506%	-52%

67. A Demonstração de Resultado mostra redução na receita líquida a partir de outubro de 2022 em relação aos meses anteriores. Os seguintes pontos podem

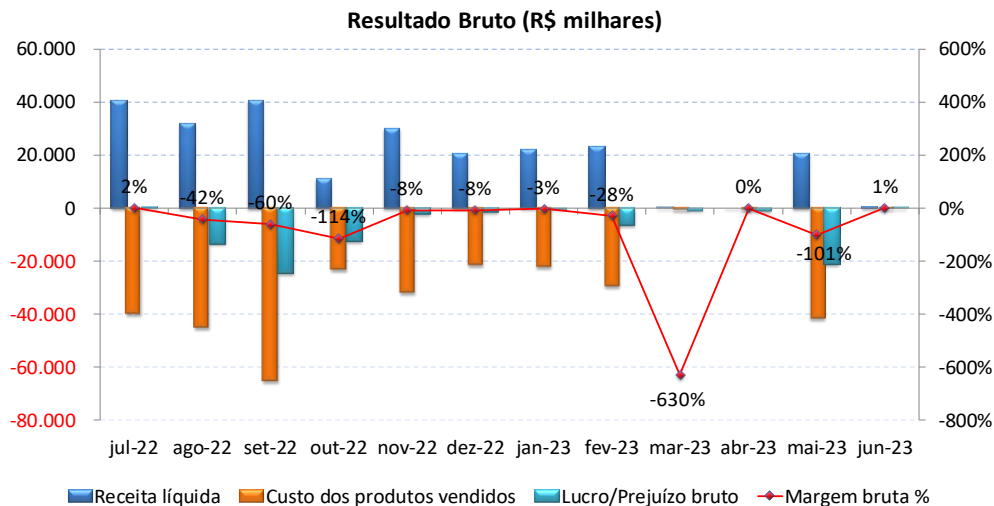
ser observados na Demonstração do Resultado do Exercício (DRE):

68. **Receita Líquida:** A média mensal de 2023 da receita líquida reduziu em 70% em relação à média mensal de 2022. A redução da receita líquida decorre, principalmente, da redução da produção de ouro decorrente dos problemas operacionais ocorridos no poço UCS. Observa-se significativa redução da receita líquida em março e abril de 2022. A recuperanda informou que receita residual de março de 2023 decorre da venda de finos de carvão ativado contendo ouro, não havendo venda de minério. Em maio de 2023, a recuperanda auferiu um valor de R\$ 20.779.000,00 de receita líquida e no mês de junho de 2023 obteve R\$ 873.000,00, que representou uma redução de 95,8% em relação ao período anterior.



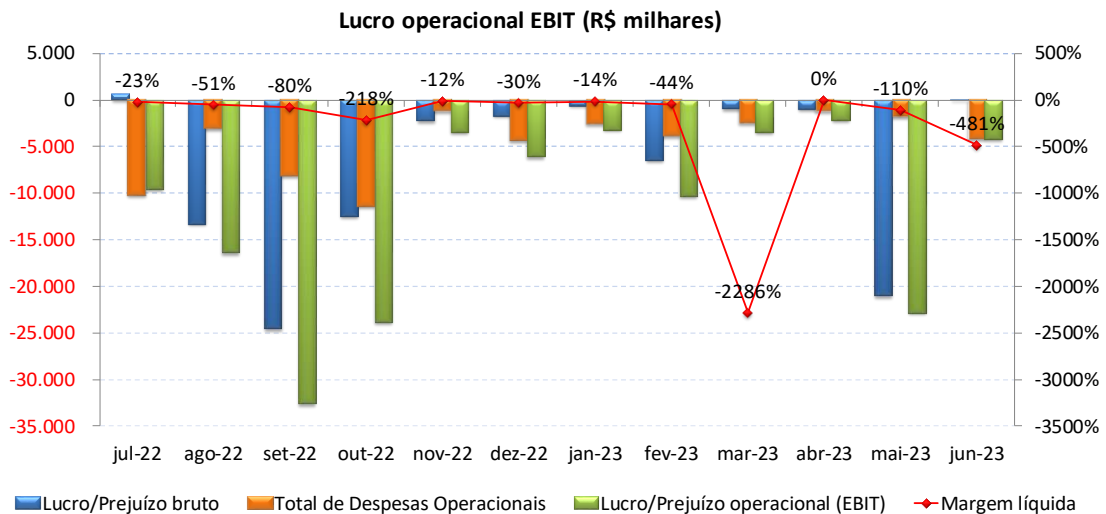
69. **Margem Bruta:** Observa-se piora na margem bruta entre julho e outubro de 2022, saindo de 2% em julho de 2022 para -114% em outubro de 2022, em decorrência do aumento no custo dos produtos vendidos em setembro e da redução da receita líquida sem a proporcional redução do custo dos produtos vendidos em agosto e em outubro. A melhora na margem ocorre a partir de novembro de 2022 em decorrência do aumento da receita líquida, voltando a deteriorar-se em março de 2023. Em maio de 2023, a margem bruta apresentou o percentual de -101%, devido ao aumento no custo dos produtos vendidos, contudo em junho de 2023, a margem bruta foi positiva em 1%, representando

um aumento de 100,6% em comparação a maio do mesmo ano.

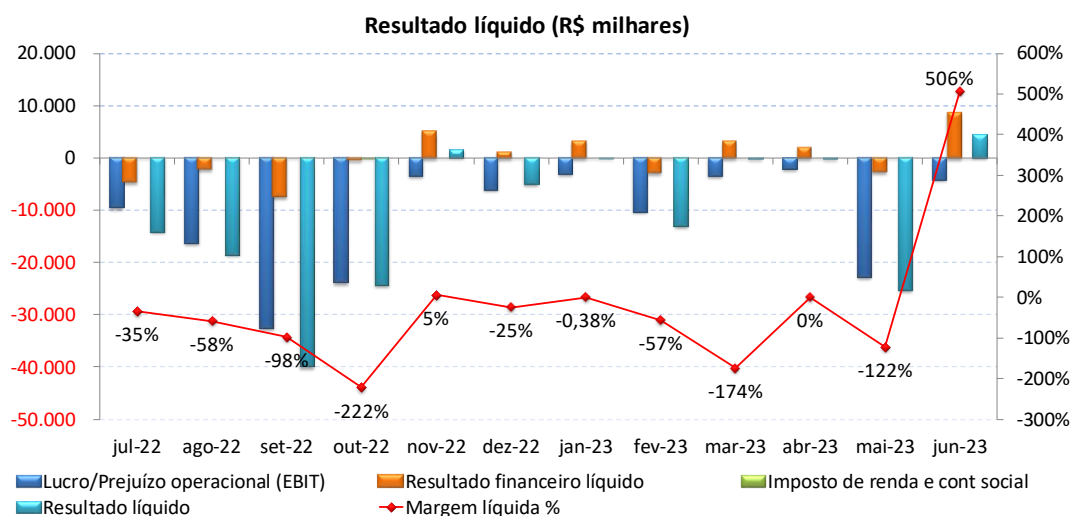


70. **Resultado Operacional (EBIT²):** Observa-se deterioração do EBIT e da margem EBIT entre agosto e outubro de 2022 ao longo dos meses em decorrência do aumento do custo do produto vendido e das despesas operacionais proporcionalmente maior que as variações da receita líquida. Por outro lado, observa-se melhora do EBIT entre novembro de 2022 e fevereiro de 2023 em função do aumento da receita líquida e redução da despesa operacional. Após março de 2023, as variações na decorrentes das alterações do nível de faturamento. Em junho de 2023, a margem reduziu para 481%.

² EBIT (*Earnings Before Interest and Taxes*) equivale ao LAJIR (Lucros Antes de Juros e Tributos sobre Lucro).



71. **Margem Líquida:** A margem líquida seguiu o mesmo padrão de variações observadas na margem EBIT, com piora entre agosto e outubro de 2022 e melhora em novembro, dezembro de 2022 e janeiro de 2023. Destaque para as variações no resultado financeiro líquido em decorrência de aumento de despesa e variação cambial. Entre novembro de 2022 e janeiro de 2023, observa-se melhora do resultado líquido decorrente de redução de despesas e de variação cambial positiva. Em fevereiro de 2023, a margem líquida reduziu para -57%, por consequência do aumento das despesas e da variação cambial negativa. Em março de 2023 observa-se significativa deterioração da margem líquida em função da queda da receita líquida. A margem líquida reduziu para -122% em maio de 2023, devido ao aumento do prejuízo operacional. No mês de junho de 2023, a margem líquida aumentou para 506%, por razão do resultado financeiro positivo.



2.1.1 EBITDA³

72. O EBITDA é uma medida gerencial que guarda certa relação com a geração de caixa da empresa com base exclusivamente nas suas atividades operacionais, desconsiderando os impostos, os resultados financeiros e os efeitos dos investimentos. Na tabela a seguir apresenta-se a evolução do EBITDA, entre julho de 2022 e junho de 2023.

Em milhares de R\$

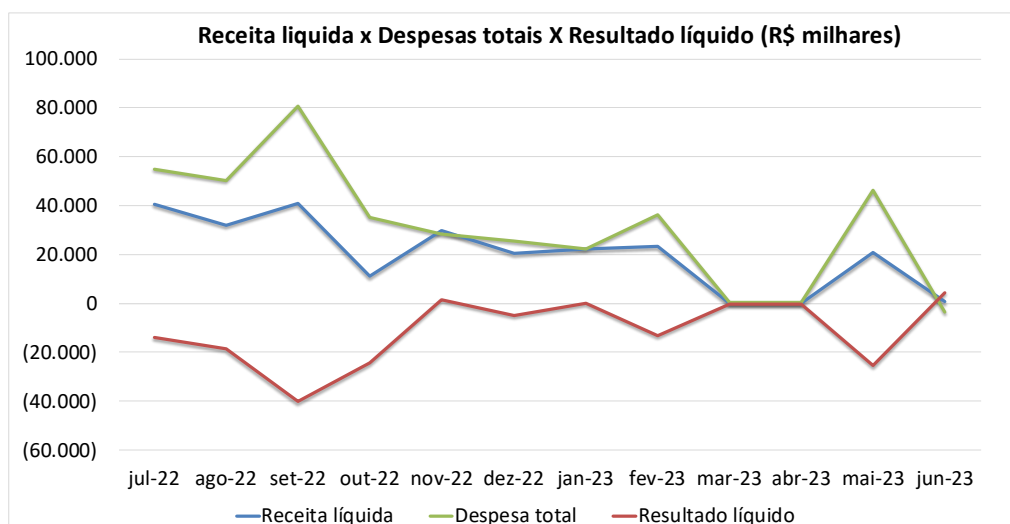
EBITDA	Jul-22	Ago-22	Sep-22	Out-22	Nov-22	Dez-22	Jan-23	Fev-23	Mar-23	Abr-23	Mai-23	Jun-23
Lucro/Prejuízo operacional (EBIT)	(9.545)	(16.377)	(32.622)	(23.874)	(3.480)	(6.074)	(3.143)	(10.322)	(3.477)	(2.197)	(22.817)	(4.199)
Depreciação	2.103	1.134	3.105	2.647	3.677	3.672	3.671	3.671	3.671	3.675	0	0
EBITDA ajustado (EBIT - Depreciação)	(7.442)	(15.243)	(29.518)	(21.228)	197	(2.402)	528	(6.651)	194	1.478	(22.817)	(4.199)
Margem EBITDA ajustado	-18%	-48%	-72%	-194%	1%	-12%	2%	-29%	127%	0%	-110%	-481%

2.1.2 Receita x Resultado líquido

73. A tabela e o gráfico a seguir apresentam, em resumo, o desempenho dos principais grupos de resultado da recuperanda. Sob esta forma de apresentação, é possível notar variações desproporcionais na despesa total em relação às variações na receita líquida, levando a uma deterioração do resultado líquido.

³ O EBITDA (*Earnings Before Interest, Taxes, Depreciation and Amortization*) equivale ao LAJIDA (Lucros Antes de Juros, Impostos, Depreciação e Amortização).

Resultado (R\$ mil)	jul-22	ago-22	set-22	out-22	nov-22	dez-22	jan-23	fev-23	mar-23	abr-23	mai-23	jun-23
Receita líquida	40.673	31.833	40.744	10.962	29.910	20.312	22.135	23.248	152	0	20.779	873
Despesa total	54.811	50.388	80.709	35.280	28.319	25.371	22.219	36.391	417	278	46.157	(3.547)
Resultado líquido	(14.138)	(18.555)	(39.965)	(24.318)	1.591	(5.060)	(84)	(13.142)	(265)	(278)	(25.378)	4.420



2.1.3. Análise do resultado de 2023 (YTD)

74. Em relação à DRE da recuperanda, ressalta-se o registro de prejuízo operacional (EBIT) no valor aproximado de R\$ 46.155.000,00 para os seis primeiros meses de 2023. Nota-se que o total do custo dos produtos vendidos superou o valor da receita líquida, levando à margem bruta negativa de 45%. Descontando-se as despesas operacionais chega-se à margem EBIT de negativa de 69% e, da mesma forma, ao subtrair despesas financeiras e impostos encontra-se o percentual negativo de 52% para margem líquida.

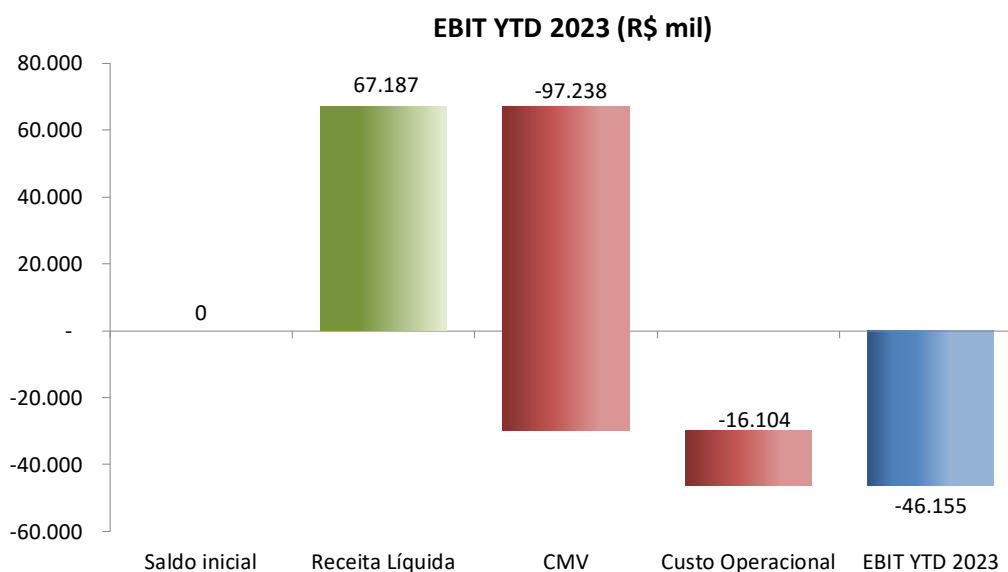
DEMONSTRATIVO DO RESULTADO DO EXERCÍCIO

Mina Tucano Ltda

Em milhares de R\$

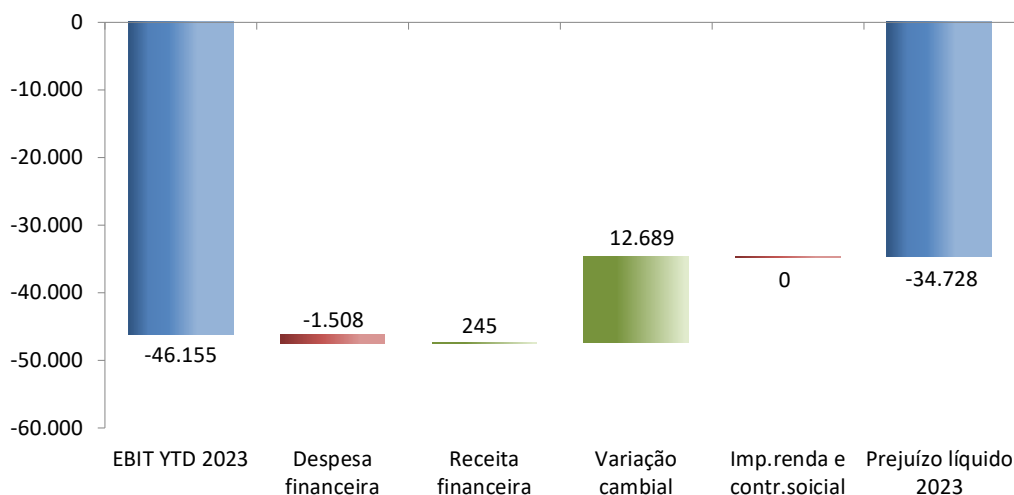
	YTD 2023	Part %
Receita líquida	67.187	
Custo dos produtos vendidos	(97.238)	-145%
Lucro/Prejuízo bruto	(30.051)	
Margem bruta %	-45%	
Desp. gerais e administrativas	(16.089)	-24%
Provisão redução ao valor recuperável	0	0%
Outras receitas (desp), líquidas	(15)	0%
Total de Despesas Operacionais	(16.104)	-24%
Lucro/Prejuízo operacional (EBIT)	(46.155)	
Margem EBIT %	-69%	
Receitas financeiras	245	0%
Despesas financeiras	(1.508)	-2%
Variação cambial	12.689	19%
Resultado financeiro líquido	11.427	17%
Imposto de renda e cont social	0	0%
Resultado líquido	(34.728)	-52%
Margem líquida %	-52%	

75. Os gráficos a seguir apresentam as variáveis do resultado que levaram ao prejuízo operacional de aproximadamente R\$ 46.155.000,00, assim como ao prejuízo líquido de aproximadamente R\$ 34.728.000,00. Nota-se que o custo dos produtos vendidos supera a receita líquida, levando a uma margem bruta negativa e, após deduzir os custos operacionais, encontra-se o EBIT também negativo.



76. No gráfico a seguir temos a composição do prejuízo líquido a partir do EBIT, onde nota-se o maior impacto das variações da despesa financeira e da variação cambial.

Resultado líquido de 2023 (R\$ mil)



2.2 Balanço Patrimonial

BALANÇO PATRIMONIAL

Mina Tucano Ltda

Em milhares de R\$

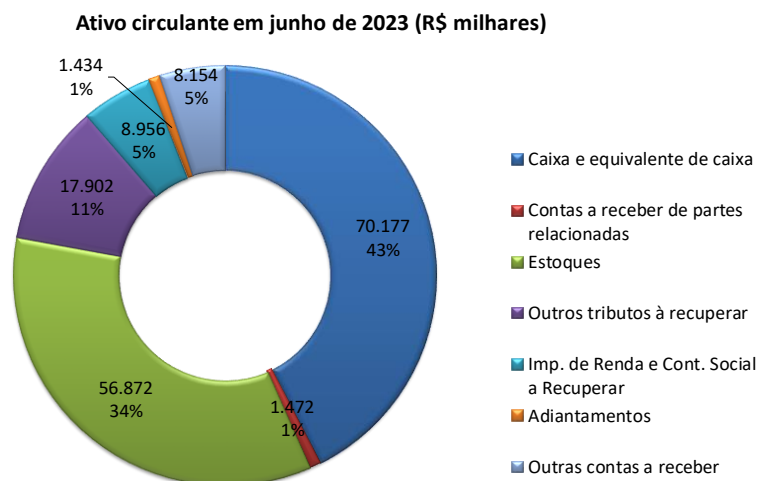
ATIVO	jul-22	ago-22	set-22	out-22	nov-22	dez-22	jan-23	fev-23	mar-23	abr-23	mai-23	jun-23
Caixa e equivalente de caixa	53.510	38.067	52.784	49.010	55.453	46.613	51.311	62.209	64.289	59.819	75.224	70.177
Contas a receber de partes relacionadas	0	0	11.297	0	0	0	1.170	1.123	142	142	1.472	1.472
Estoques	128.868	165.499	117.543	124.930	114.921	110.762	110.549	87.810	91.782	96.039	56.951	56.872
Outros tributos à recuperar	42.262	39.200	37.296	36.046	33.367	30.805	29.971	29.106	21.988	18.953	18.638	17.902
Imp. de Renda e Cont. Social a Recuperar	13.320	13.320	13.320	13.298	13.306	12.643	12.643	12.643	9.677	9.677	8.956	8.956
Adiantamentos	23.565	14.072	15.157	13.014	13.042	10.743	5.081	4.491	4.560	4.878	1.348	1.434
Outras contas a receber	2.140	2.174	2.705	2.989	5.445	7.682	7.803	8.747	7.729	7.660	7.279	8.154
Total do Ativo Circulante	263.665	272.332	250.103	239.286	235.535	219.247	218.528	206.129	200.168	197.167	169.866	164.967
Contas a receber de partes relacionadas	8.587	8.587	8.587	0	0	0	0	0	0	0	0	0
Outros tributos à recuperar	0	0	0	0	0	0	0	0	0	0	0	0
Outras contas a receber	297	297	297	297	297	297	297	297	297	297	297	297
Imobilizado	628.994	634.702	642.752	591.911	589.229	593.058	593.582	594.178	594.552	593.867	594.594	595.321
Investimento	194	194	194	194	194	194	194	194	194	194	194	194
Intangível	71.522	71.132	73.021	62.955	63.332	63.593	63.885	64.075	64.293	64.431	64.553	64.699
Total do Ativo não Circulante	709.593	714.912	724.850	655.356	653.052	657.142	657.957	658.743	659.336	658.788	659.638	660.510
Total do Ativo	973.258	987.244	974.953	894.642	888.586	876.389	876.485	864.872	859.504	855.955	829.504	825.477

Em milhares de R\$

PASSIVO	jul-22	ago-22	set-22	out-22	nov-22	dez-22	jan-23	fev-23	mar-23	abr-23	mai-23	jun-23
Fornecedores	185.751	222.361	240.947	248.084	249.529	246.506	250.327	247.584	248.141	247.547	243.218	243.159
Empréstimos e financiamentos	152.283	146.134	156.261	134.034	135.420	133.802	131.060	134.095	131.086	129.286	131.943	125.018
Salários e encargos a pagar	11.077	11.135	11.571	9.595	8.709	6.099	5.797	6.358	4.997	4.763	4.531	4.464
Tributos a recolher	3.065	3.055	2.875	3.146	1.433	1.641	1.121	880	647	453	487	400
Fundos contribuição comunitária	3.183	3.511	3.930	4.043	4.351	4.561	4.789	5.027	5.027	5.027	5.242	5.251
Arrendamentos a Pagar	29.341	26.265	54.742	0	0	0	0	0	0	0	0	0
Outras contas a pagar	131.593	135.647	136.418	133.214	133.906	133.760	133.785	133.802	133.443	133.443	133.482	133.175
Total do Passivo Circulante	516.291	548.108	606.744	532.116	533.349	526.369	526.878	527.745	523.342	520.519	518.903	511.468
Fornecedores - LP.	0	0	0	0	0	0	0	0	0	0	0	0
Empréstimos com partes relacionadas	0	0	0	0	0	0	0	0	0	0	0	0
Arrendamento à Pagar	31.552	31.552	0	0	0	0	0	0	0	0	0	0
Empréstimos e financiamentos	22.699	22.699	20.275	38.279	32.353	31.886	31.162	31.825	31.047	30.598	31.142	29.451
Provisão para contingências	31.488	31.481	31.693	31.625	31.887	32.195	32.590	32.590	32.669	32.669	32.669	33.348
Provisão para desmobilização de ativos	71.818	72.548	75.350	76.049	76.049	76.049	76.049	76.049	76.049	76.049	76.049	76.049
Total do Passivo não Circulante	157.557	158.280	127.318	145.953	140.289	140.131	139.802	140.465	139.766	139.317	139.860	138.848
Capital social	807.260	807.260	807.260	807.260	807.260	807.260	807.260	807.260	807.260	807.260	807.260	807.260
Reserva de incentivos fiscais	43.420	43.420	43.420	43.420	43.420	43.420	43.420	43.420	43.420	43.420	43.420	43.420
Prejuízos acumulados	(551.270)	(569.824)	(609.789)	(634.107)	(635.731)	(640.791)	(640.875)	(654.018)	(654.283)	(654.561)	(679.939)	(675.520)
Total do Patrimônio Líquido	299.410	280.856	240.891	216.573	214.948	209.889	209.805	196.662	196.397	196.119	170.741	175.160
Total do Passivo	973.258	987.244	974.953	894.642	888.586	876.389	876.485	864.872	859.504	855.955	829.504	825.477

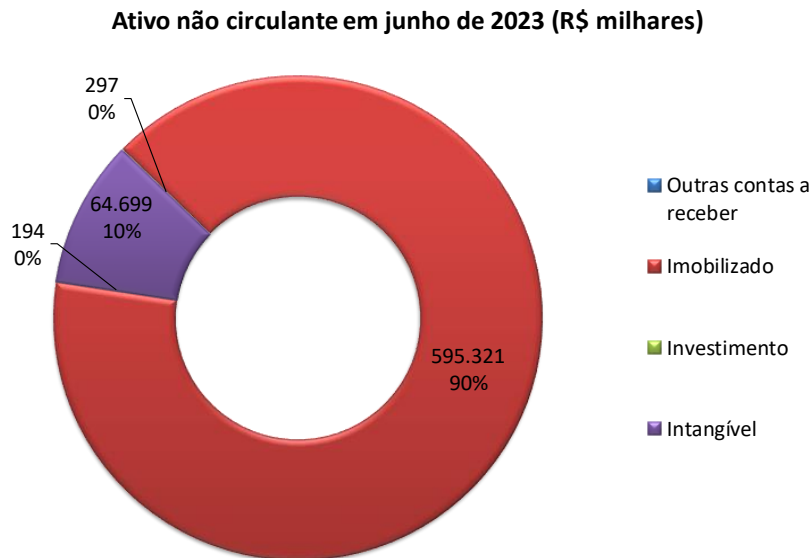
2.2.1 Ativo Circulante

77. Destaca-se nas contas do Ativo Circulante em junho de 2023 a rubrica “Caixa e equivalentes de caixa” com 43% e a rubrica “Estoques” com 34% em relação ao total do ativo circulante.



2.2.2 Ativo não circulante

78. Destaca-se nas contas do Ativo não Circulante em junho de 2023, o “Ativo imobilizado” com 90% e o “Ativo intangível” com 10% em relação ao total do ativo não circulante.

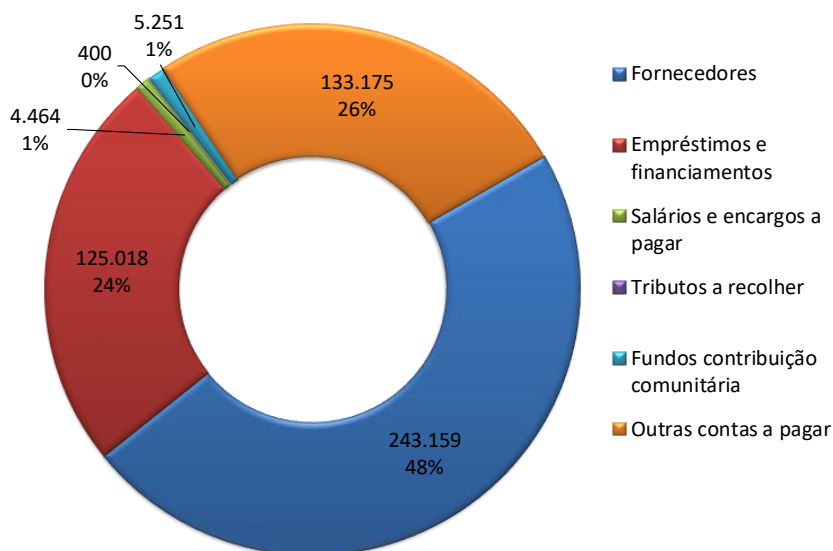


79. O ativo imobilizado é composto, principalmente, por edifícios, máquinas, equipamentos e instalações industriais. Já o ativo intangível é composto principalmente por direitos minerários.

2.2.3 Passivo circulante

80. Considerando somente o passivo circulante, destaca-se a conta de “Fornecedores” com 48%, a conta de “Outras contas a pagar”, com 26% e a conta de “Empréstimos e financiamentos” com 24% em relação ao total do passivo circulante.

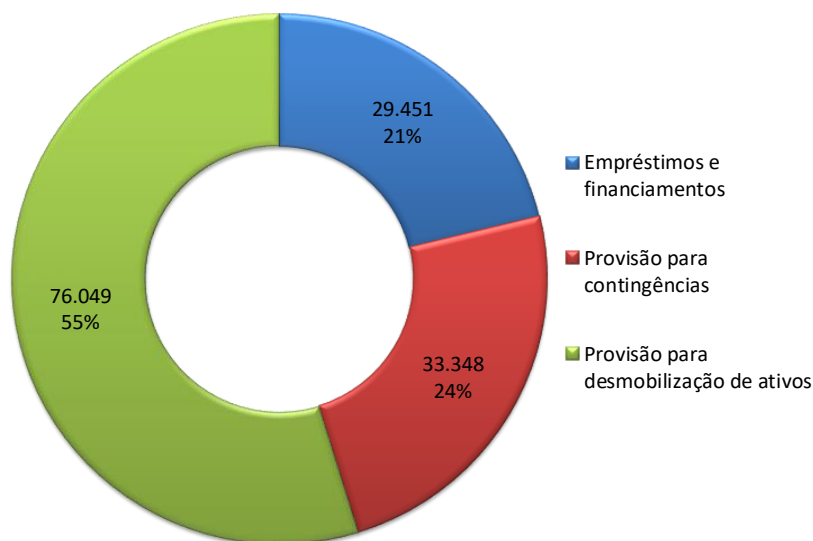
Passivo circulante em junho de 2023 (R\$ milhares)



2.2.4 Passivo não circulante

81. A distribuição do total do Passivo não circulante em junho de 2023 demonstra a conta “Provisão para desmobilização de ativos” com 55%, “Provisão para contingências” com 24% e “Empréstimos e financiamentos” com 21% em relação ao total do passivo não circulante.

Passivo não circulante em junho de 2023 (R\$ milhares)



2.2.5 Passivo total

82. A evolução do Passivo Total é apresentada na tabela abaixo.

Em R\$ milhares

Passivo Circulante e Não Circulante	jul-22	ago-22	set-22	out-22	nov-22	dez-22	jan-23	fev-23	mar-23	abr-23	mai-23	jun-23
Fornecedores	185.751	222.361	240.947	248.084	249.529	246.506	250.327	247.584	248.141	247.547	243.218	243.159
Empréstimos e financiamentos	174.982	168.833	176.536	172.313	167.773	165.688	162.222	165.920	162.133	159.884	163.085	154.469
Salários e encargos a pagar	11.077	11.135	11.571	9.595	8.709	6.099	5.797	6.358	4.997	4.763	4.531	4.464
Tributos a recolher	3.065	3.055	2.875	3.146	1.433	1.641	1.121	880	647	453	487	400
Fundos contribuição comunitária	3.183	3.511	3.930	4.043	4.351	4.561	4.789	5.027	5.027	5.027	5.242	5.251
Arrendamentos a Pagar	60.893	57.817	54.742	0	0	0	0	0	0	0	0	0
Provisão para contingências	31.488	31.481	31.693	31.625	31.887	32.195	32.590	32.590	32.669	32.669	32.669	33.348
Provisão para desmobilização de ativos	71.818	72.548	75.350	76.049	76.049	76.049	76.049	76.049	76.049	76.049	76.049	76.049
Outras contas a pagar	131.593	135.647	136.418	133.214	133.906	133.760	133.785	133.802	133.443	133.443	133.482	133.175
Total do Passivo	673.848	706.389	734.062	678.069	673.638	666.500	666.680	668.210	663.107	659.836	658.764	650.316

83. Considerando o passivo total, destaca-se o valor da rubrica “Fornecedores” que totaliza R\$ 243.158.906,32, a conta “Empréstimos e financiamentos” de R\$ 154.468.993,25 e a rubrica “Outras contas a pagar” no total de R\$ 133.175.161,30.

2.3 Indicadores

84. Neste tópico, serão apresentados os indicadores de solvência a curto prazo, que medem a capacidade da empresa de saldar as obrigações financeiras recorrentes.

2.3.1 Liquidez Corrente

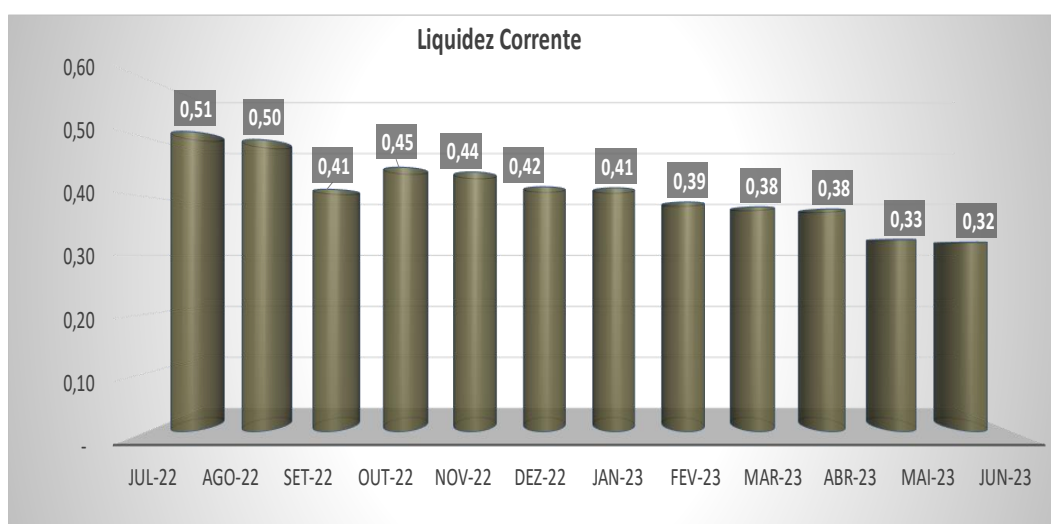
85. A liquidez corrente (LC) reflete o quanto a empresa dispõe de recursos de curto prazo em seu ativo circulante para liquidar as dívidas de curto prazo alocadas no passivo circulante.

86. O indicador igual a 1 (um) representa equivalência entre o montante de ativos de curto prazo e passivos de curto prazo. O indicador abaixo de 1 indica que a operação da recuperanda está sendo financiada com passivos circulantes, ou seja, com capitais de curto prazo, pois dívidas de curto prazo vencem antes que os ativos não circulantes comecem a gerar caixa.

$$LC = \text{Ativo Circulante} / \text{Passivo Circulante}$$

87. A aplicação da fórmula para o balanço da recuperanda indica o resultado apresentado abaixo. O indicador mostra que o valor do Ativo Circulante correspondeu à 0,33% do valor do Passivo Circulante em maio de 2023.

(R\$ mil)	jul-22	ago-22	set-22	out-22	nov-22	dez-22	jan-23	fev-23	mar-23	abr-23	mai-23	jun-23
Ativo Circulante	263.665	272.332	250.103	239.286	235.535	219.247	218.528	206.129	200.168	197.167	169.866	164.967
Passivo Circulante	516.291	548.108	606.744	532.116	533.349	526.369	526.878	527.745	523.342	520.519	518.903	511.468
Liquidez Corrente	0,51	0,50	0,41	0,45	0,44	0,42	0,41	0,39	0,38	0,38	0,33	0,32



2.3.2 Liquidez Seca

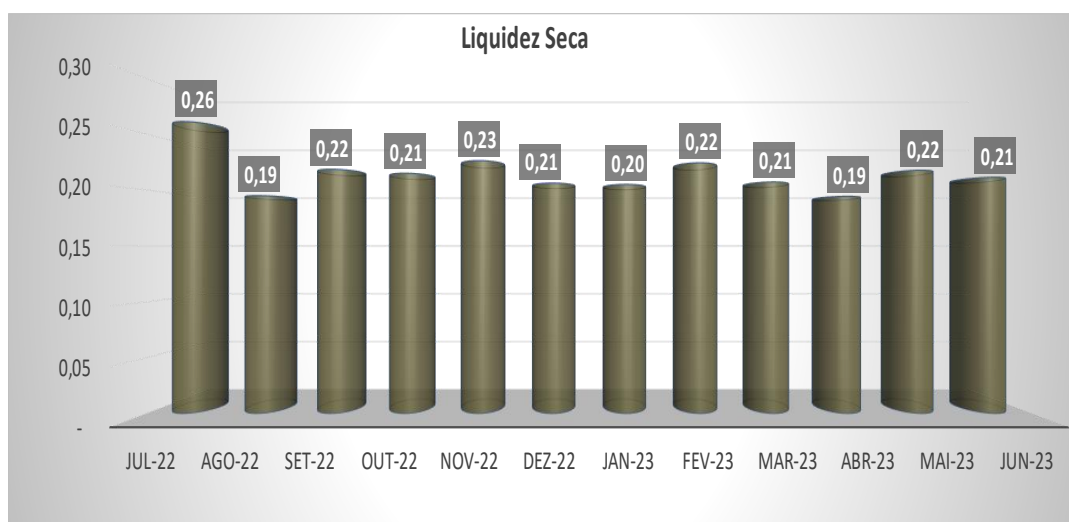
88. A liquidez seca (LS)⁴ reflete o quanto a empresa dispõe de recursos de curto prazo em seu ativo circulante para liquidar dívidas de curto prazo alocadas no passivo circulante, sendo que neste caso exclui-se do ativo o valor do estoque por representar um ativo de liquidação não imediata.

$$LS = (\text{Ativo Circulante} - \text{Estoque}) / \text{Passivo Circulante}$$

⁴ ROSS, Stephen A.; WESTERFIELD, Rondolph W.; JAFFE, Jeffrey F. Administração Financeira Corporate Finance. Tradução Antonio Zoratto Sanvicente. 2ª Edição – São Paulo. Editora Atlas, 2002, p.47.

89. A aplicação da fórmula forneceu o resultado indicado na tabela abaixo, de acordo com os dados do balanço da recuperanda.

(R\$ mil)	jul-22	ago-22	set-22	out-22	nov-22	dez-22	jan-23	fev-23	mar-23	abr-23	mai-23	jun-23
Ativo Circulante	263.665	272.332	250.103	239.286	235.535	219.247	218.528	206.129	200.168	197.167	169.866	164.967
Estoque	128.868	165.499	117.543	124.930	114.921	110.762	110.549	87.810	91.782	96.039	56.951	56.872
Passivo Circulante	516.291	548.108	606.744	532.116	533.349	526.369	526.878	527.745	523.342	520.519	518.903	511.468
Liquidez Seca	0,26	0,19	0,22	0,21	0,23	0,21	0,20	0,22	0,21	0,19	0,22	0,21



2.3.3 Endividamento Geral

90. Este indicador reflete a estrutura de capital e mostra qual a fração dos ativos da empresa estão financiados através de dívidas com terceiros⁵.

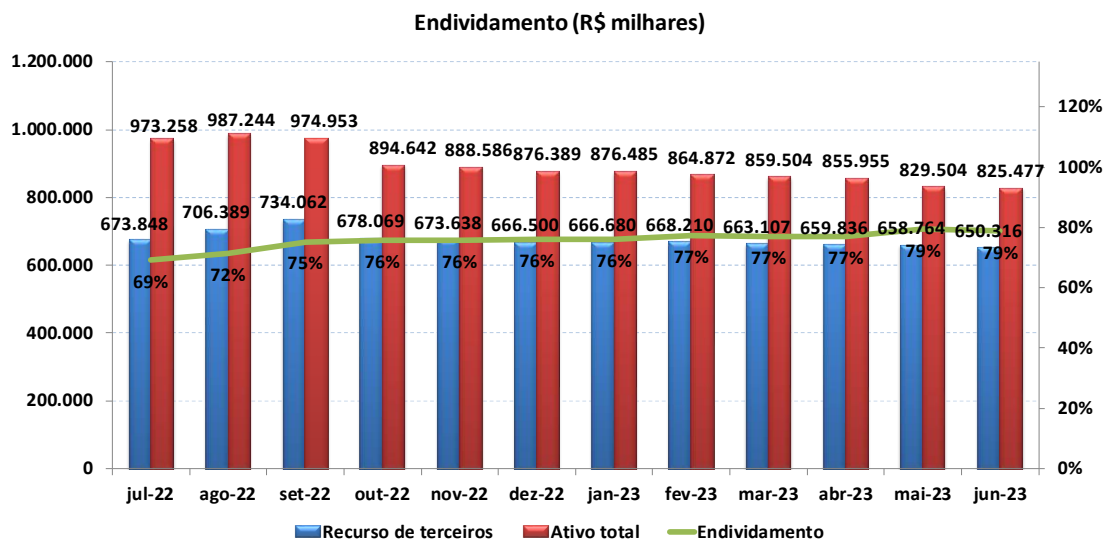
$$\text{Endividamento Geral} = (\text{Passivo Circulante} + \text{Passivo Não Circulante}) / \text{Ativos Totais}$$

(R\$ mil)	jul-22	ago-22	set-22	out-22	nov-22	dez-22	jan-23	fev-23	mar-23	abr-23	mai-23	jun-23
Passivo Circulante	516.291	548.108	606.744	532.116	533.349	526.369	526.878	527.745	523.342	520.519	518.903	511.468
Passivo Não Circulante	157.557	158.280	127.318	145.953	140.289	140.131	139.802	140.465	139.766	139.317	139.860	138.848
Total do Ativo	973.258	987.244	974.953	894.642	888.586	876.389	876.485	864.872	859.504	855.955	829.504	825.477
Grau de endividamento	69%	72%	75%	76%	76%	76%	76%	77%	77%	77%	79%	79%

91. A participação do capital de terceiros diante do total de ativos totais

⁵ ROSS, Stephen A.; WESTERFIELD, Rondolph W.; JAFFE, Jeffrey F. Administração Financeira Corporate Finance. Tradução Antonio Zoratto Sanvicente. 2ª Edição – São Paulo. Editora Atlas, 2002, p.48.

((Passivo circulante + Passivo não circulante) / Total do ativo) foi de 79% em junho de 2023, indicando que o valor total dos ativos está 27% acima do valor total da dívida apresentada no Balanço Patrimonial da recuperanda.



2.4 Fluxo de caixa indireto realizado

92. A recuperanda apresentou em seus relatórios contábeis auditados o fluxo de caixa indireto para o período entre julho de 2022 e junho de 2023, conforme apresentado a seguir.

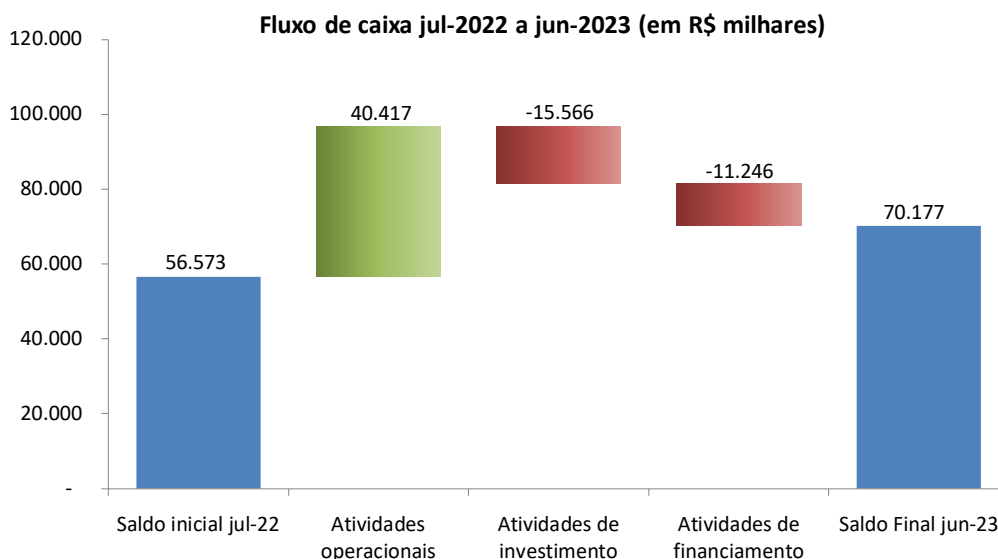
DEMONSTRAÇÃO DE FLUXO DE CAIXA INDIRETO

Mina Tucano Ltda

Em milhares de Reais

	jul-22	ago-22	set-22	out-22	nov-22	dez-22	jan-23	fev-23	mar-23	abr-23	mai-23	jun-23
Atividades operacionais												
Lucro líquido do exercício	-14.138	-18.555	-39.965	-24.318	1.591	-5.060	-84	-13.142	-265	-278	-25.378	4.420
Ajustes												
Depreciação e amortização	2.103	1.134	3.105	2.647	3.677	3.672	3.671	3.671	3.671	3.675	0	0
Provisão para contingências	358	-7	212	-68	262	308	395	0	79	0	0	679
Outros resultados financeiros, não realizados	-3.350	-3.661	-3.129	-8.280	-41	31	20	-331	22	9	-108	-29
Encargos financeiros e var. cambial s/ empréstimos	-657	455	2.785	-4.336	-4.609	-2.121	-3.641	3.479	-3.664	-2.206	2.596	-10.042
Provisões diversas	-3.234	800	4.417	531	-8	5.270	622	715	-35	0	-70	-27
Resultado após os ajustes	-18.919	-19.834	-32.576	-33.825	871	2.100	982	-5.609	-192	1.200	-22.960	-4.999
Atividades operacionais												
Estoques	-15.576	-36.631	47.957	3	-558	-9.213	-6.927	16.537	-7.432	-8.325	39.176	-79
Tributos a recuperar	2.533	3.062	1.904	1.250	2.678	2.563	834	865	7.117	3.035	315	736
Contas a receber com partes relacionadas	38	0	-11.297	11.297	0	0	-1.170	46	981	0	-1.329	0
Outros créditos a receber e Adiantamentos	-4.380	9.459	-1.617	1.860	-2.485	63	5.540	-354	949	-248	3.910	-961
Fornecedores	25.933	36.610	18.586	7.137	1.445	-3.023	3.821	-2.744	558	-595	-4.329	-59
Salários e encargos sociais	19	58	436	-1.975	-886	-2.610	-302	561	-1.361	-234	-232	-67
Tributos a Recolher	-9.564	319	238	384	-1.404	417	-293	-2	-233	-194	249	-78
Outras contas a pagar	40.129	4.054	771	-3.204	691	-146	25	16	-358	0	38	-306
Imposto de Renda e Contribuição Social pagos	0	0	0	22	0	0	0	0	0	0	0	0
Pagamento de juros sobre arrendamento	305	287	269	2.554	0	0	0	0	0	0	0	0
Pagamento de juros de financiamentos	4.616	571	-353	1.284	-824	939	233	-448	259	154	-162	41
Variação de caixa nas atividades operacionais	25.135	-2.044	24.318	-13.213	-471	-8.909	2.744	8.870	288	-5.206	14.677	-5.773
Atividades de investimento												
Adições ao imobilizado	-25.176	-4.666	-6.618	5.946	6.914	69	1.953	2.029	1.792	736	728	727
Variação de caixa nas atividades de investimento	-25.176	-4.666	-6.618	5.946	6.914	69	1.953	2.029	1.792	736	728	727
Atividades de financiamento												
Recursos provenientes de novos empréstimos	0	18.377	0	0	0	0	0	0	0	0	0	0
Pagamento de empréstimos e financiamentos	0	-24.109	0	0	0	0	0	0	0	0	0	0
Amortização de arrendamentos	-3.023	-3.001	-2.983	3.493	0	0	0	0	0	0	0	0
Aplicação Financeira	0	0	0	0	0	0	0	0	0	0	0	0
Variação de caixa nas atividades de financiamento	-3.023	-8.733	-2.983	3.493	0	0	0	0	0	0	0	0
Consumo/geração de caixa	-3.063	-15.443	14.717	-3.774	6.443	-8.840	4.698	10.899	2.080	-4.470	15.404	-5.046
Caixa no início do exercício	56.573	53.510	38.067	52.784	49.010	55.453	46.613	51.311	62.210	64.289	59.819	75.224
Caixa no fim do exercício	53.510	38.067	52.784	49.010	55.453	46.613	51.311	62.210	64.290	59.819	75.224	70.177

93. A recuperanda apresentou aumento de 24% no saldo de caixa ao final de junho de 2023 quando comparado ao saldo de caixa ao final de julho de 2022. Considerando o período analisado, o desembolso líquido com as Atividades de Investimento e Atividades de Financiamento foi menor que o ingresso líquido de caixa oriundo das Atividades Operacionais, conforme gráfico abaixo.



2.5 Fluxo de caixa projetado

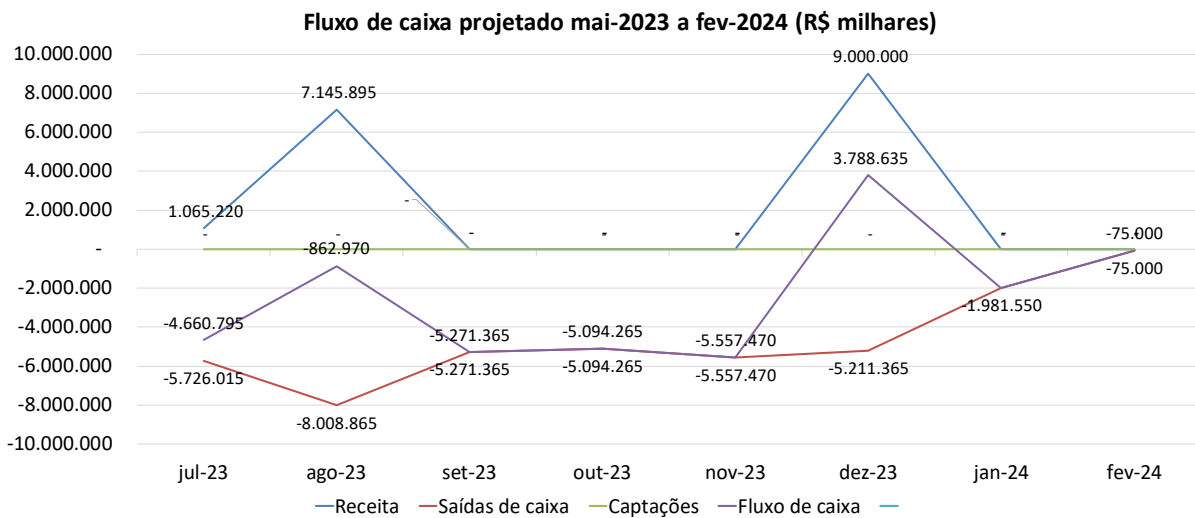
94. O fluxo de caixa projetado apresentado pela recuperanda contempla o período de julho de 2023 até fevereiro de 2024, conforme tabela abaixo.

FLUXO DE CAIXA PROJETADO

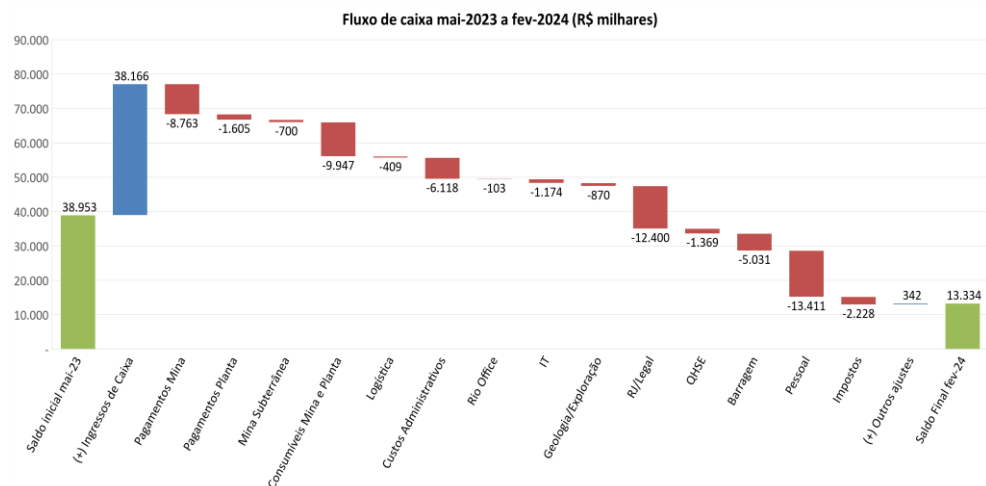
Mina Tucano Ltda
Em milhares de Reais

	jul-23	ago-23	set-23	out-23	nov-23	dez-23	jan-24	fev-24
(=) Saldo Inicial - Caixa & Equivalentes de Caixa	33.070	28.410	27.547	22.275	17.181	11.623	15.412	13.431
(+) Ingressos de Caixa	1.065	7.146	-	-	-	9.000	-	-
(-) Saídas de Caixa	(5.726)	(8.009)	(5.271)	(5.094)	(5.557)	(5.211)	(1.982)	(75)
Pagamentos Mina	(455)	(455)	(455)	(455)	(455)	(455)	-	-
Pagamentos Planta	(181)	(81)	(81)	(81)	(81)	(81)	-	-
Mina Subterrânea	-	-	-	-	-	-	-	-
Consumíveis Mina e Planta	(935)	(3.685)	(935)	(935)	(925)	(925)	(75)	(75)
Logística	(50)	(50)	(50)	(50)	(50)	(50)	-	-
Custos Administrativos	(694)	(576)	(576)	(576)	(576)	(576)	-	-
Rio Office	(8)	(8)	(8)	(8)	(8)	(8)	-	-
IT	(130)	(130)	(130)	(91)	(130)	(130)	-	-
Geologia/Exploração	(90)	(90)	(90)	(90)	(90)	(90)	-	-
RJ/Legal	(825)	(1.088)	(1.100)	(963)	(1.225)	(700)	(1.238)	-
QHSE	(150)	(150)	(150)	(150)	(150)	(150)	-	-
Barragem	(989)	(289)	(289)	(289)	(139)	(289)	(89)	-
Pessoal	(1.119)	(1.308)	(1.308)	(1.308)	(1.629)	(1.658)	(531)	-
Impostos	(100)	(100)	(100)	(100)	(100)	(100)	(50)	-
(+) Outros ajustes	-	-	-	-	-	-	-	-
(=) Fluxo de Caixa Projetado	(4.661)	(863)	(5.271)	(5.094)	(5.557)	3.789	(1.982)	(75)
(=) Saldo Final - Caixa & Equivalentes de Caixa	28.410	27.547	22.275	17.181	11.623	15.412	13.431	13.356

95. Abaixo, o gráfico mostra a representação gráfica da expectativa de geração de caixa a se realizar nos próximos 8 meses.



96. A representação gráfica da tabela acima, indicando os fatores que poderão afetar o caixa da recuperanda, pode ser vista no gráfico a seguir. Os blocos na cor azul representam os ingressos de recursos projetados e os blocos vermelhos indicam os desembolsos totais projetados nos próximos 8 meses a partir de junho de 2023.



3. DEMONSTRATIVOS FINANCEIROS DA BEADELL (BRAZIL) PTY LTD

3.1 Demonstração do Resultado do Exercício

DEMONSTRATIVO DO RESULTADO DO EXERCÍCIO

Beadell (Brazil) PTY LTD

Em dólares australianos

	2019	2020	2021	YTD Jun22
Receita líquida	0	0	0	0
Custo dos produtos vendidos	0	0	0	0
Lucro/Prejuízo bruto	0	0	0	0
Margem bruta %	-	-	-	-
Desp. gerais e administrativas	0	0	0	0
Imparidade do investimento	-94.045.475	-51.899.742	-23.580.505	0
Variação cambial não realizada	542.469	-6.305.430	227.664	0
Resultado líquido	-93.503.006	-58.205.172	-23.352.841	0
Prejuízo acumulado	-93.503.006	-151.708.178	-175.061.019	-175.061.019
Margem líquida %	-	-	-	-

3.2 Balanço Patrimonial

BALANÇO PATRIMONIAL

Beadell (Brazil) PTY LTD

Em dólares australianos

ATIVO	dez-19	dez-20	dez-21	jun-22
Caixa e equivalente de caixa	0	0	0	0
Total do Ativo Circulante	0	0	0	0
Empréstimos Mina Tucano	134.291.078	64.191.937	0	0
Investimento na Mina Tucano	115.659.157	179.452.868	243.872.469	243.872.469
Imparidade do investimento	(110.416.830)	(162.316.572)	(185.897.077)	(185.897.077)
Total do Ativo não Circulante	139.533.404	81.328.233	57.975.392	57.975.392
Total do Ativo	139.533.404	81.328.233	57.975.392	57.975.392

Em dólares australianos

PASSIVO	dez-19	dez-20	dez-21	jun-22
Fornecedores	0	0	0	0
Total do Passivo Circulante	0	0	0	0
Empréstimos com partes relacionadas	233.036.410	233.036.410	233.036.410	233.036.410
Total do Passivo não Circulante	233.036.410	233.036.410	233.036.410	233.036.410
Prejuízos acumulados	(93.503.006)	(151.708.178)	(175.061.019)	(175.061.019)
Total do Patrimônio Líquido	(93.503.006)	(151.708.178)	(175.061.019)	(175.061.019)
Total do Passivo	139.533.404	81.328.232	57.975.392	57.975.392

3.3 Demonstrativo de Fluxo de Caixa

DEMONSTRAÇÃO DE FLUXO DE CAIXA INDIRETO

Beadell (Brazil) PTY LTD

Em dólares australianos

	2019	2020	2021	jun-21
Atividades operacionais				
Prejuízo líquido do exercício	-93.503.006	-58.205.172	-23.352.841	0
Ajustes				
Impairidade do investimento	94.045.475	51.899.742	23.580.505	0
perda (ganho) na variação cambial não realizada	-542.469	6.305.430	-227.664	0
Resultado após os ajustes	0	0	0	0
Fluxo de caixa líquido das operações	0	0	0	0
Caixa no início do exercício	0	0	0	0
Caixa no fim do exercício	0	0	0	0

4. DEMONSTRATIVOS FINANCEIROS DA BEADELL (BRAZIL2) PTY LTD

4.1 Demonstração do Resultado do Exercício

DEMONSTRATIVO DO RESULTADO DO EXERCÍCIO

Beadell (Brazil 2) PTY LTD

Em dólares australianos

	2019	2020	2021	YTD Jun22
Receita líquida	0	0	0	0
Custo dos produtos vendidos	0	0	0	0
Lucro/Prejuízo bruto	0	0	0	0
Margem bruta %	-	-	-	-
Desp. gerais e administrativas	0	0	0	0
Impairidade do investimento	0	0	0	0
Variação cambial não realizada	0	0	0	0
Resultado líquido	0	0	0	0
Prejuízo acumulado	0	0	0	0
Margem líquida %	-	-	-	-

4.2 Balanço Patrimonial

BALANÇO PATRIMONIAL

Beadell (Brazil2) PTY LTD

Em dólares australianos

ATIVO	dez-19	dez-20	dez-21	jun-22
Caixa e equivalente de caixa	0	0	0	0
Total do Ativo Circulante	0	0	0	0
Empréstimos Mina Tucano	0	0	0	0
Investimento na Mina Tucano	777	777	777	777
Impairidade do investimento	0	0	0	0
Total do Ativo não Circulante	777	777	777	777
Total do Ativo	777	777	777	777

Em dólares australianos

PASSIVO	dez-19	dez-20	dez-21	jun-22
Fornecedores	0	0	0	0
Total do Passivo Circulante	0	0	0	0
Empréstimos com partes relacionadas	777	777	777	777
Total do Passivo não Circulante	777	777	777	777
Prejuízos acumulados	0	0	0	0
Total do Patrimonio Líquido	0	0	0	0
Total do Passivo	777	777	777	777

4.3 Demonstrativo de Fluxo de Caixa

DEMONSTRAÇÃO DE FLUXO DE CAIXA INDIRETO

Beadell (Brazil 2) PTY LTD

Em dólares australianos

	2019	2020	2021	jun-21
Atividades operacionais				
Prejuízo líquido do exercício	0	0	0	0
Ajustes				
Impairidade do investimento	0	0	0	0
perda (ganho) na variação cambial não realizada	0	0	0	0
Resultado após os ajustes	0	0	0	0
Fluxo de caixa líquido das operações	0	0	0	0
Caixa no início do exercício	0	0	0	0
Caixa no fim do exercício	0	0	0	0

VI. RELATÓRIO DE ANDAMENTOS PROCESSUAIS

97. Por fim, garantindo a sistematização de informações de modo transparente e objetivo para consulta dos credores, Ministério Público e deste d.

Juízo, de modo a fomentar a transparência na condução do procedimento recuperacional, esta A.J. apresenta anexo seu “Relatório de Andamentos Processuais”, no qual consta toda a movimentação processual realizada até então (**Doc. nº 06**).

VII. RELATÓRIO DE INCIDENTES PROCESSUAIS

98. A A.J. apresenta seu Relatório de Incidentes Processuais, haja vista terem sido apresentadas habilitações e impugnações de crédito - autuadas em apartado ao processo de recuperação judicial em epígrafe (**Doc. nº 07**).

VIII. RELATÓRIO DE ANDAMENTO DOS AGRAVOS DE INSTRUMENTO

99. A A.J. apresenta seu Relatório de Andamento dos Agravos de Instrumento interpostos nesta recuperação judicial para melhor visualização dos julgamentos que podem impactar diretamente a presente recuperação judicial. (**Doc. nº 08**).


E. Deferimento.


Rio de Janeiro, 31 de julho de 2023.


ESCRITÓRIO DE ADVOCACIA
ZVEITER


PRESERVA-AÇÃO
ADMINISTRAÇÃO JUDICIAL

GERÊNCIA JURÍDICA DA ADMINISTRAÇÃO JUDICIAL – COORDENADORES


Armando Roberto R. Vicentino –
OAB/RJ 155.588- OAB/SP 420.340


Carlos Alberto Sussekind Rocha –
OAB/RJ 79.827

Alexsandro Cruz de Oliveira – OAB/RJ 161.886- OAB/SP 420.336

GERÊNCIA DE INTERFACE CREDOR – DEVEDOR

Gustavo Gomes Silveira – OAB/RJ
89.390- OAB/SP 420.345

Juliane Boim Previtali – OAB/RJ
184.464

GERÊNCIA DE COMPLIANCE E GOVERNANÇA

Felipe Zveiter – OAB/RJ 236.673

Marcella Cinelli Ribeiro – OAB/RJ 237.847

COORDENAÇÃO DE AUDITORIA EXECUTIVA FINANCEIRA

Luiz Henrique Pereira Fernandes - CRA